



شرکت سرمایه گذاری تامین اجتماعی



مدیریت توسعه انرژی تامین

گزارش عملکرد دوساله

شرکت مدیریت توسعه انرژی تامین

خرداد ۱۴۰۰



مدیریت توسعه انرژی تامین (سهامی خاص)
هلدینگ انرژی شرکت سرمایه گذاری تامین اجتماعی



سپهر

خلاصه عملکرد دوساله
شرکت مدیریت توسعه انرژی تامین



من شعار امسال را این جور تنظیم کردم: « تولید؛ پشتیبانی ها، مانع زدایی‌ها»؛ یعنی شعار این است : تولید، پشتیبانی ها، مانع زدایی ها. ما بایستی تولید را محور کار قرار بدهیم و حمایت‌های لازم را انجام بدهیم و مانعها را از سر راه تولید برداریم.
امیدواریم ان شاء الله به لطف الهی شعار تحقق لازم را پیدا کند.



گزارش عملکرد دو ساله شرکت مدیریت توسعه انرژی تامین

فهرست

۶	خلاصه عملکرد دو ساله
۸	معرفی شرکت
۱۴	گزارش مالی
۱۸	طرح های توسعه ای و پروژه ای
۲۶	سایر اقدامات و دستاوردها
۳۰	عملکرد مالی شرکت های تابعه



خلاصه عملکرد
دوساله شرکت

چکیده دستاوردهای مدیریت توسعه انرژی تامین طی دو سال اخیر

- احداث نیروگاه ۲ مگاوات گرمسار و سنکرون شدن به شبکه در اردیبهشت ماه ۱۴۰۰
- پیگیری و تعیین تکلیف مطالبات حقوق مالکانه نیروگاه طوس از تاریخ قرارداد واگذاری تا تاریخ تحویل نیروگاه به سازمان تامین اجتماعی (چهار ماهه انتهایی سال ۹۱ لغایت انتهایی سال ۹۴)؛
- تحویل گیری نیروگاه خلیج فارس از وزارت نیروگاه بابت رد دیون دولت پس از حدود ۱۰ سال وقفه؛
- تهاثر بدهی برق شرکتهای هم گروه با مطالبات از وزارت نیرو از جمله شرکتهای کاغذ کاوه، ماشین سازی پارس، چوکا و سیمان آبیگ؛
- اتخاذ تدابیر مناسب در بهبود عملکرد از طریق کاهش مدت زمان تعمیرات اساسی، مدت زمان بازدیدها، start & stop و ... که افزایش سودی معادل ۳۳ میلیارد ریال عاید گردیده است؛
- انعقاد قرارداد دوجانبه برق در راستای سیاستهای هم افزایی با شرکتهای گروه تامین، با ۱۵ شرکت زیر مجموعه هلدینگ های سیمان تامین، نفت، گاز و پتروشیمی تامین و صدر تامین با حجم مجموع ۳۳۹ مگاوات؛
- انتقال سهام شرکت تولید نیروی برق خلیج فارس از سازمان تامین اجتماعی به هلدینگ انرژی.
- انجام مراحل لازم برای ادغام شرکتهای فعال در حوزه آب (شرکت افق تأمین آب شیرین در شرکت تأمین آب هرمز ابدال)
- ادغام شرکتهای فعال در حوزه انرژی خورشیدی؛ (شرکت پیشنازان انرژی پاک فردا در شرکت تأمین انرژی سبزکویر)
- رشد ۱۳ برابری درآمد عملیاتی تلفیقی گروه؛
- رشد ۴۲ برابری سود خالص تلفیقی گروه؛
- رشد ۵ برابری درآمد عملیاتی و سود خالص هلدینگ انرژی؛

اقدامات انجام شده در حوزه ساخت داخل تجهیزات نیروگاه شامل:

- .. ساخت پوسته استاپ ولو توربین فشار قوی،
- .. اقدام جهت ساخت محور پمپ اسکرو مازوت،
- .. بهینه سازی و انجام تعمیرات برج خنک کن تر،
- .. انجام تعمیرات اساسی الکترولایزر با استفاده از قطعات ساخت داخل،
- .. اقدام جهت ساخت لوازم کنترل ولو توربین فشار قوی،
- .. اقدام جهت ساخت توپی و سیلندر مینیمم فلو فیدیمپها،
- .. ساخت استیم ایرهیتر ثانویه و ساخت سایر اقلام مورد نیاز،
- .. ساخت انبساط گیر فلزی به عنوان جایگزین انبساط گیر برزنتی جهت افزایش طول عمر و کاهش مدت زمان خروج،




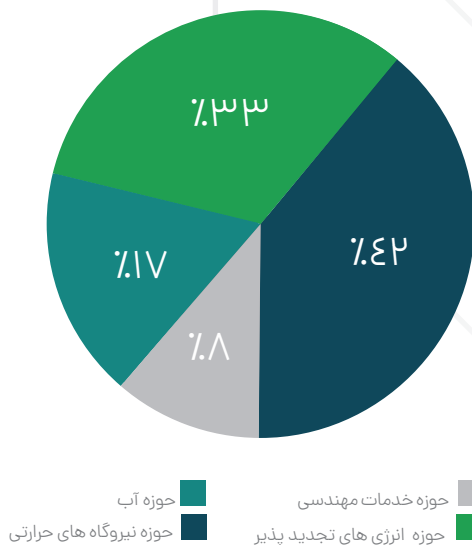
بخش اول

معرفی شرکت

معرفی شرکت

شرکت مدیریت توسعه انرژی تامین (سهامی خاص) در تاریخ ۱۳۸۷/۰۸/۱۴ طی شماره ۳۳۸۴۲۰ در اداره ثبت شرکتها و مالکیت صنعتی تهران با نام شرکت ارتباطات آتیه تامین تارا (سهامی خاص) به ثبت رسیده و در تاریخ ۱۳۹۴/۰۴/۲۱ به موجب مصوبه مجمع عمومی فوق العاده صاحبان سهام، نام آن به شرکت مدیریت توسعه انرژی تامین (سهامی خاص) تغییر یافته است. در حال حاضر شرکت جز هلدینگ های تخصصی شرکت سرمایه گذاری تامین اجتماعی (سهامی عام) است و واحد تجاری نهایی گروه، سازمان تامین اجتماعی می باشد.

نمودار پرتفوی سرمایه گذاری (درصد)



ماموریت

شرکت مدیریت توسعه انرژی تأمین (تدکو) یک هلدینگ تخصصی توسعه‌ای است که نقش موثری را در سرمایه‌گذاری، ایجاد و توسعه و بهره‌برداری واحدهای تولید برق (حرارتی، بادی، خورشیدی)، آب و خدمات مدیریت بهینه انرژی ایفا می‌کند.

این شرکت با جذب سرمایه‌های مالی، بهره‌مندی از منابع انسانی متخصص و بهره‌گیری از فناوری‌های نوین، بر کسب بیشترین بازده دارایی‌ها بمنظور پاسخگویی موثر به انتظارات ذی‌نفعان شرکت تلاش می‌کند.

چشم‌انداز

این هلدینگ در نظر دارد با تداوم سرمایه‌گذاری و جذب منابع مالی بیشتر در چشم‌انداز ۱۰ ساله خود یکی از ۳ شرکت اول کشور در زمینه تولید انرژی الکتریکی (از منابع مختلف) و همچنین یکی از ۵ شرکت اول کشور در زمینه نمک‌زدایی و تصفیه آب باشد.

هلدینگ انرژی تأمین در افق ۱۴۰۶، شرکتی پیشرو و ارزش‌آفرین خواهد بود با توان تولید:

- ۲۰۰۰ مگاوات برق حرارتی
- ۲۰۰ مگاوات انرژی تجدیدپذیر
- ۱۰۰۰ مترمکعب آب شیرین



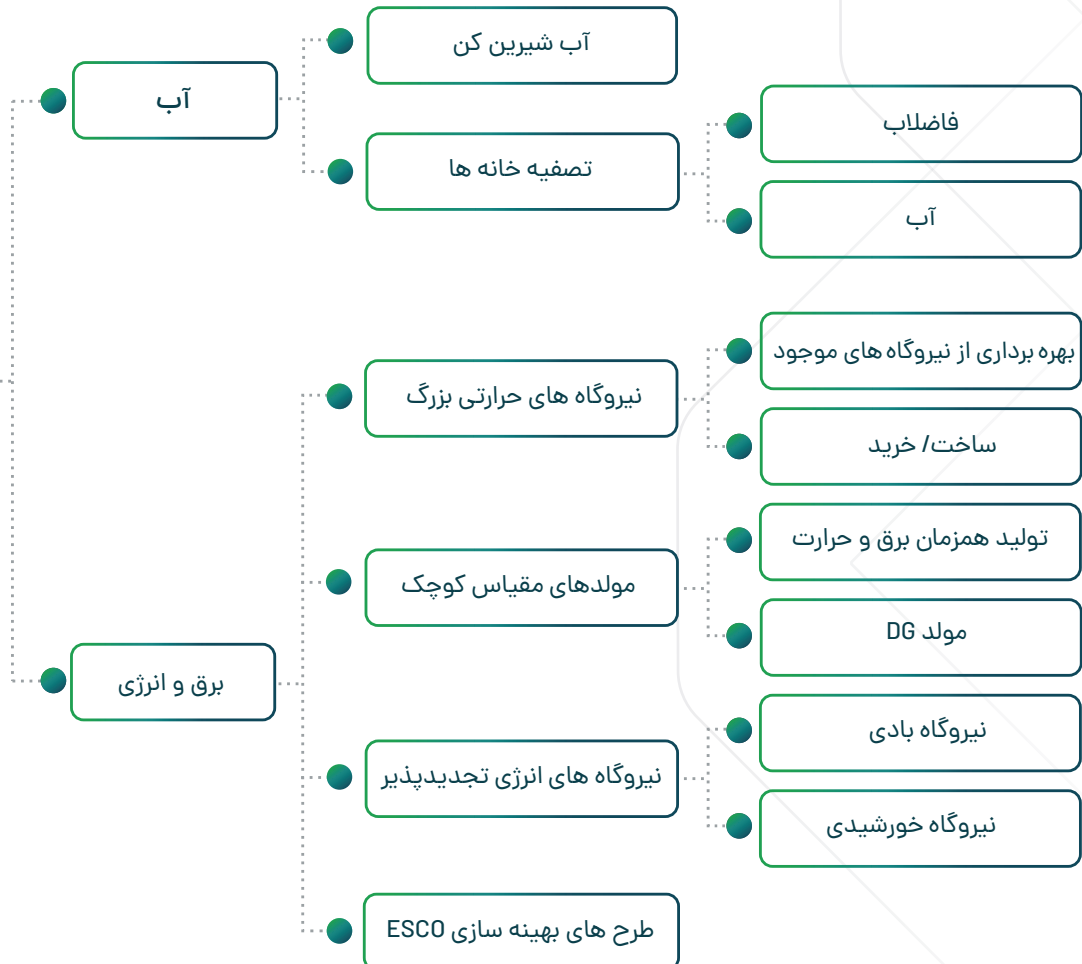
اهداف استراتژیک

- حفظ توان تولید و درآمدزایی برق حرارتی
- توسعه توان تولید برق تجدیدپذیر
- توسعه توان تولید آب شیرین
- افزایش سودآوری
- بهینه‌سازی بازده دارایی‌ها

ارزش های بنیادین

- رشد و تعالی منابع انسانی سازمان
- بومی‌سازی و بهره‌گیری از نوآوری و توانمندیهای داخلی
- شفافیت و سلامت اقتصادی
- پاسخگویی سریع، دقیق و شایسته به ذی‌نفعان کلیدی
- پایبندی به مسئولیتهای اجتماعی

حوزه فعالیت هلدینگ انرژی



کوروش الیاس نفعی

سمت: مدیر عامل و نایب رئیس هیئت مدیره

نام عضو حقوقی: سرمایه گذاری صبا تامین

کارشناسی مهندسی مکانیک

تاریخ انتصاب: ۱۳۹۸/۰۵/۱۲



محمد علی شکرالهی

سمت: عضو غیر موظف هیئت مدیره

نام عضو حقوقی: سرمایه گذاری صنایع عمومی تامین

کارشناسی مهندسی مکانیک

تاریخ انتصاب: ۱۳۹۳/۱۱/۱۹



یوسف کاظمی

سمت: موظف-رئیس هیئت مدیره

نام عضو حقوقی: سرمایه گذاری تامین اجتماعی

دکتری مدیریت - دکتری پزشکی

تاریخ انتصاب: ۱۳۹۶/۰۱/۳۱



سیده حمیده زرآبادی

سمت: عضو موظف هیئت مدیره

نام عضو حقوقی: سرمایه گذاری سیمان تامین

کارشناسی ارشد مهندسی مکترونیک

تاریخ انتصاب: ۱۴۰۰/۰۱/۳۰

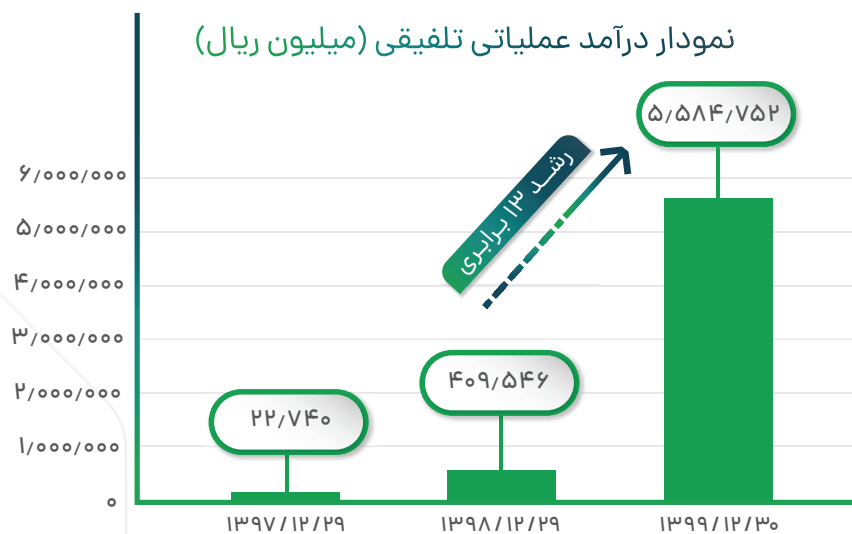


بخش دوم

گزارش مالی

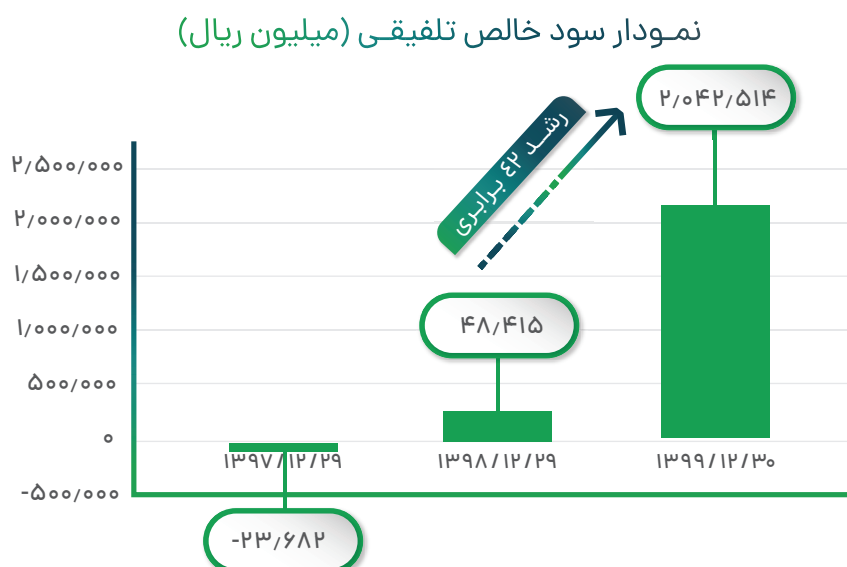
درآمدهای عملیاتی تلفیقی

با توجه به سپری شدن سال مالی شرکت و محقق شدن اهداف عملکرد سال مالی منتهی به ۱۳۹۹/۱۲/۳۰ در آمد عملیاتی تلفیقی شرکت در سال مالی مزبور ۵,۵۸۴,۷۵۲ میلیون ریال بوده است که نسبت به دوره مالی منتهی به ۱۳۹۸/۱۲/۲۹ رشد بیش از ۱۳ برابری را نشان می دهد.



سود خالص تلفیقی

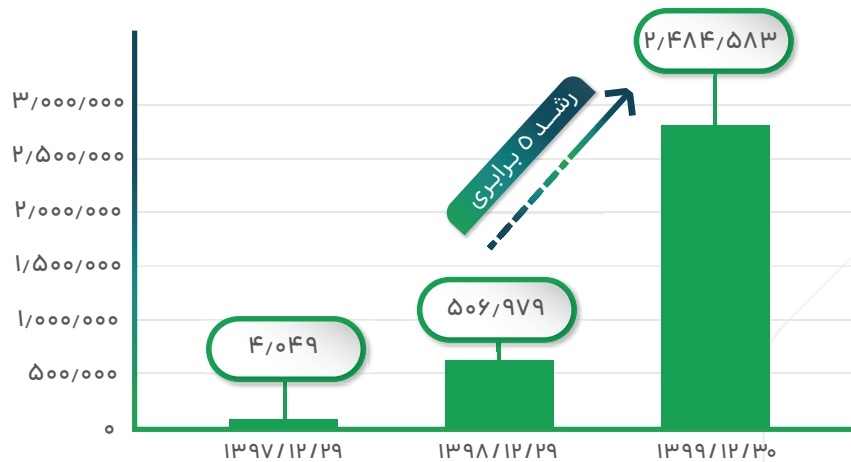
باتوجه به اتمام سال مالی شرکت و محقق شدن اهداف عملکرد سال مالی منتهی به ۱۳۹۹/۱۲/۳۰ سود خالص تلفیقی شرکت در دوره مالی مزبور ۲,۰۴۲,۵۱۴ میلیون ریال بوده است که نسبت به سال مالی منتهی به ۱۳۹۸/۱۲/۲۹ رشد حدود ۴۲ برابری را نشان می دهد.



درآمد عملیاتی شرکت اصلی

با توجه به اتمام سال مالی شرکت و محقق شدن اهداف عملکرد سال مالی منتهی ۱۳۹۹/۱۲/۳۰ درآمد عملیاتی شرکت اصلی در دوره مالی مزبور ۲/۴۸۴/۵۸۳ میلیون ریال بوده است که نسبت به دوره مالی منتهی به ۱۳۹۸/۱۲/۲۹ رشد بیش از ۵ برابری را نشان می دهد.

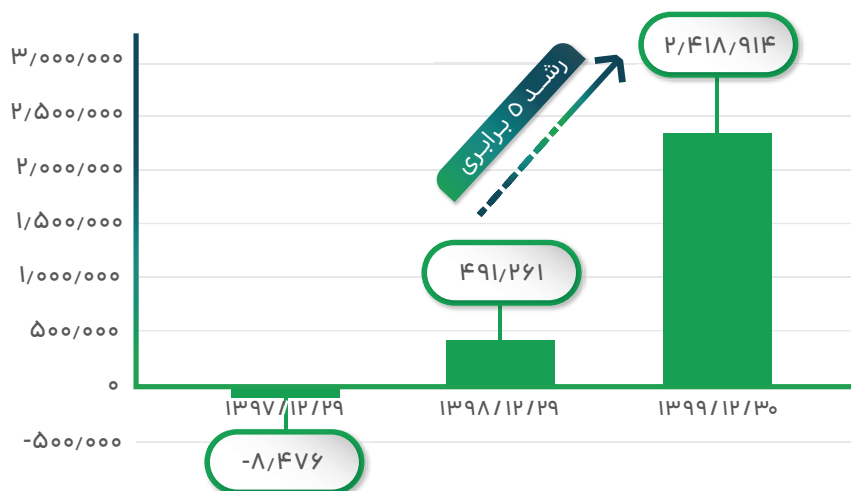
نمودار درآمد عملیاتی شرکت اصلی (میلیون ریال)



سود خالص شرکت اصلی

با توجه به اتمام سال مالی شرکت و محقق شدن اهداف عملکرد سال مالی منتهی ۱۳۹۹/۱۲/۳۰ سود خالص شرکت اصلی در دوره مالی مزبور ۲/۴۱۸/۹۱۴ میلیون ریال بوده است که نسبت به دوره مالی منتهی به ۱۳۹۸/۱۲/۲۹ رشد حدود ۵ برابری را نشان می دهد.

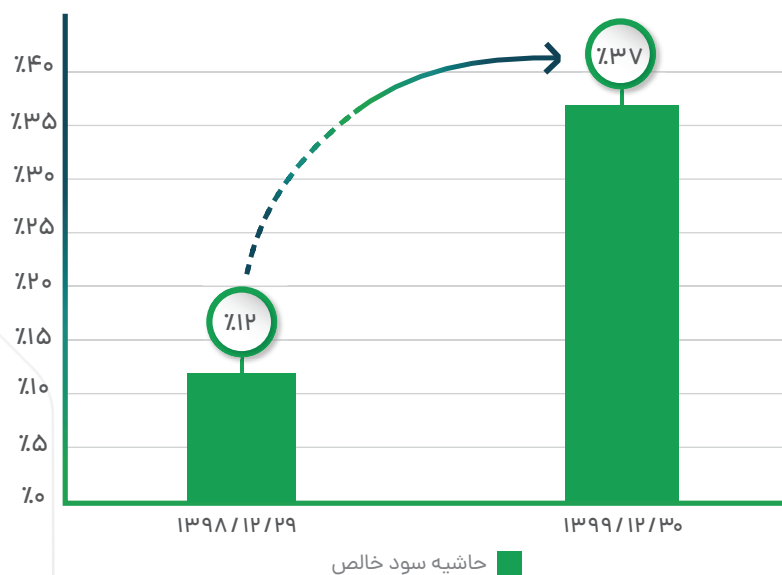
نمودار سود خالص شرکت اصلی (میلیون ریال)



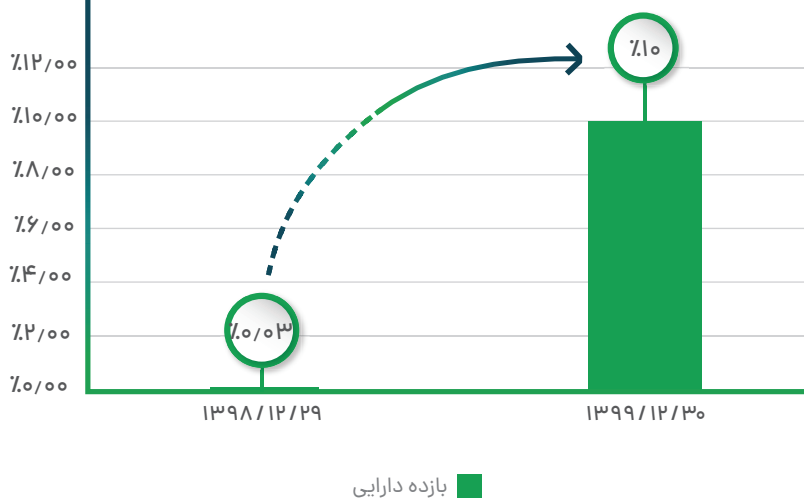
نسبت سود آوری گروه

مطابق نمودار ذیل حاشیه سود خالص و بازده دارایی های گروه طی دو سال گذشته بهبود قابل توجه داشته است.

نمودار نسبت سودآوری



نمودار نسبت سودآوری



بخش سوم

طرح های توسعه ای
و پروژه ای

فعالیت‌های هلدینگ انرژی را می‌توان به دو دسته‌ی زیر تقسیم نمود:

۱- محصول:

متناسب با فعالیت‌های شرکت‌های زیرمجموعه‌ی هلدینگ انرژی، محصولات تولیدی در این هلدینگ شامل انرژی الکتریکی و آب می‌باشد.

۲- خدمت:

خدمات فنی و مهندسی در حوزه‌ی انرژی برق و آب از مهمترین خدمات ارائه شده توسط شرکت‌های تابعه‌ی هلدینگ است.

به منظور ارزیابی جایگاه هلدینگ انرژی در میان سایر رقبا و همچنین در صنعت نیرو، در جدول زیر سهم از بازار در حوزه‌های نیروگاه حرارتی، نیروگاه مقیاس کوچک، نیروگاه خورشیدی، نیروگاه بادی و آب شیرین کن ارائه شده است. ملاحظه می‌گردد که سهم هلدینگ انرژی از صنایع نیروگاهی قابل توجه است. خاطر نشان می‌سازد برخی از واحدهای تولیدی تحت مالکیت این هلدینگ هنوز به بهره برداری نرسیده‌اند ولی در این آمار لحاظ شده است.

سال	کمیت	نیروگاه حرارتی مگاوات	نیروگاه خورشیدی (مگا وات)	نیروگاه خورشیدی (مگا وات)	نیروگاه مقیاس کوچک (مگا وات)	آب شیرین کن (متر مکعب در روز)
۱۳۹۹	کل ظرفیت تولید کشور	۷۱,۳۳۱	۴۳۹	۳۰۶	۲,۰۰۴	۲۸۷,۲۷۰
	مجموع ظرفیت هلدینگ	۲,۳۹۰	۲۰	۱۰۰	۱۲	۵,۰۰۰
	سهم هلدینگ از بازار هدف (درصد)	٪۳,۳۵	٪۴,۵۶	٪۳۲,۶۸	٪۰,۶۰	٪۱,۷۴
۱۴۰۰	کل ظرفیت تولید کشور	۶۹,۵۷۲	۳۷۹	۳۰۳	۱,۷۳۴	۲۷۵,۰۰۰
	مجموع ظرفیت هلدینگ	۲,۳۹۰	۲۰	۱۰۰	۱۲	۵,۰۰۰
	سهم هلدینگ از بازار هدف (درصد)	٪۳,۴۴	٪۵,۲۸	٪۳۳,۰۰	٪۰,۶۹	٪۱,۸۲



نیروگاه های فعال


- ۱- نیروگاه بخار طوس
- ۲- نیروگاه گازی خلیج فارس
- ۳- نیروگاه بخارتبریز

پروژه ها

- ۱- پروژه نیروگاه ۱۲ مگاوات گرمسار
- ۲- پروژه نیروگاه ۱۰ مگاوات اردکان
- ۳- پروژه آب شیرین کن کرگان
- ۴- پروژه نیروگاه بادی درح
- ۵- پروژه نیروگاه بادی میل نادر
- ۶- پروژه خورشیدی زاهدان

پروژه احداث آب شیرین کن ۵۰۰۰ متر مکعبی کرگان

شرکت متولی پروژه	آب هرمز ابدال
کار فرما	آب منطقه ای هرمزگان
محل اجرا	شهرستان میناب-استان هرمزگان
نوع قرارداد	قرارداد خرید تضمینی
ظرفیت تولید (متر مکعب در روز)	۵۰۰۰
حجم سرمایه گذاری	۳۱۰ میلیارد ریال
نحوه تأمین اعتبار	۱۰۰ درصد آورده سهامدار
تاریخ ابلاغ قرارداد	۱۳۹۵/۰۳/۲۶
طول دوره بهره-برداری	۱۵ سال
زمین پروژه	۴۰۰۰ متر مربع
شاخص IRR (درصد)	۲۶/۱۲ درصد
شاخص NPV (میلیون ریال)	۱۱۰ میلیارد ریال
درصد پیشرفت فیزیکی تجمعی	۵۰/۳ درصد
مجموع هزینه کرد تا ۱۴۰۰/۰۳/۳۱	۲۵۱ میلیارد ریال
معافیت مالیاتی	۱۰ سال (منطقه محروم)
پیشبینی واقعی شروع بهره‌برداری	۱۴۰۰/۱۲




پروژه احداث نیروگاه خورشیدی اردکان

شرکت متولی پروژه	تأمین انرژی سبزکویر
کار فرما	ساتبا
محل اجرا	شهرستان اردکان-استان یزد
نوع قرارداد	قرارداد خرید تضمینی PPA
ظرفیت تولید	۱۰ مگاوات
حجم سرمایه گذاری	۱/۵۴۶ میلیارد ریال
نحوه تأمین اعتبار	۱۰۰ درصد آورده سهامدار (تهاتر مطالبات هلدینگ انرژی از وزارت نیرو)
تاریخ ابلاغ قرارداد	۱۳۹۵/۱۲/۱
طول دوره بهره-برداری	۱۶ سال
زمین پروژه	۲۰۰/۰۰۰ متر مربع
شاخص IRR (درصد)	۱۸/۴۹ درصد
شاخص NPV (میلیون ریال)	۵۰۶ میلیارد ریال
درصد پیشرفت فیزیکی تجمعی	۳۹/۶۲ درصد
مجموع هزینه کرد تا ۱۴۰۰/۰۳/۳۱	۹۲/۵ میلیارد ریال
معافیت مالیاتی	۱۰ سال (منطقه محروم)
پیشبینی واقعی شروع بهره‌برداری	۱۴۰۰/۰۹




پروژه احداث نیروگاه مقیاس کوچک گرمسار ۱

شرکت متولی پروژه	شرکت افق تأمین انرژی پارس
کار فرما	شرکت برق منطقه‌ای سمنان
محل اجرا	شهرک صنعتی گرمسار-استان سمنان
نوع قرارداد	قرارداد خرید تضمینی ECA
ظرفیت تولید	۲ مگاوات-فاز اول (کل قرارداد ۱۲ مگاوات)
حجم سرمایه گذاری	۲۰۵/۷ میلیارد ریال (مصوب)
نحوه تأمین اعتبار	۱۰۰٪ آورده سهامدار
طول دوره بهره-برداری	۱۵ سال
قیمت پایه در سال ۱۳۹۵	۹۹۶ ریال به ازای هر کیلووات ساعت
شاخص IRR (درصد)	۱۸ درصد
شاخص NPV (میلیون ریال)	۵۰/۳ میلیارد ریال
درصد پیشرفت فیزیکی تجمعی	۱۰۰ درصد
مجموع هزینه کرد تا ۱۴۰۰/۰۳/۳۱	۲۳۸/۷ میلیارد ریال (خاتمه یافته)
معافیت مالیاتی	۷ سال (شهرک صنعتی)
شروع بهره‌برداری	۱۴۰۰/۰۳/۰۱



پروژه احداث نیروگاه بادی درج

شرکت متولی پروژه	شرکت تأمین انرژی سبز کویر
کار فرما	ساتبا
محل اجرا	خراسان جنوبی-شهرستان سربیشه
نوع قرارداد	قرارداد خرید تضمینی PPA
ظرفیت تولید	۵۰ مگاوات (طی دو فاز هر کدام ۲۵ مگاوات)
حجم سرمایه گذاری	۴/۸۹۸ میلیارد ریال (مصوب)
نحوه تأمین اعتبار	۱۰۰ درصد آورده سهامدار
تاریخ ابلاغ قرارداد	۱۳۹۶
زمین محل احداث	۵۵۰ هکتار (۵/۵ هکتار در حریم رودخانه)
طول دوره بهره-برداری	۱۸ سال
شاخص IRR (درصد)	۲۵/۸۱ درصد
شاخص NPV (میلیون ریال)	۸/۲۳۶ میلیارد ریال
مالیاتی	۱۰ سال



پروژه احداث نیروگاه خورشیدی زاهدان

شرکت متولی پروژه	شرکت تأمین انرژی سبز کویر
کار فرما	ساتبا
محل اجرا	استان سیستان و بلوچستان-منطقه کورین
نوع قرارداد	قرارداد خرید تضمینی PPA
ظرفیت تولید	۱۰ مگاوات
حجم سرمایه گذاری	۱/۸۰۶ میلیارد ریال (مصوب)
نحوه تأمین اعتبار	۱۰۰ درصد آورده سهامدار (تهاتر مطالبات هلدینگ انرژی از وزارت نیرو)
تاریخ ابلاغ قرارداد	قرارداد منعقد نشده است
زمین محل احداث	۲۰۰/۰۰۰ مترمربع
طول دوره ساخت	۶ ماه
طول دوره بهره-برداری	۱۹/۵ سال
قیمت پایه در سال ۱۴۰۰	۶۳۷۰ ریال به ازای هر کیلووات ساعت
شاخص IRR (درصد)	۲۲/۹۶ درصد
شاخص NPV (میلیون ریال)	۱/۴۴۳ میلیارد ریال
معافیت مالیاتی	۱۰ سال



بخش چهارم

سایر اقدامات و
دستاوردها



اقدامات و دستاوردها:

ساماندهی شرکت ها

- انجام اقدامات لازم جهت ادغام شرکت‌های فعال در حوزه آب (ادغام شرکت افق تأمین آب شیرین در شرکت تأمین آب هرمز ابدال)
- انجام اقدامات لازم جهت ادغام شرکت‌های فعال در حوزه انرژی خورشیدی (ادغام شرکت پیشتازان انرژی پاک فردا در شرکت تأمین انرژی سبز کویر)
- ادغام شرکت‌های فعال در حوزه انرژی بادی (پیشنهاد ادغام شرکت پیشتازان انرژی پاک شرق و شرکت تأمین انرژی سبز زاگرس)

قرارداد های دو جانبه فروش برق

با توجه به اعلام نرخ ترانزیت توسط شرکت مدیریت شبکه در مردادماه سال ۱۳۹۸، مذاکره با شرکت های زیرمجموعه شستا با اولویت هم افزایی درون گروهی آغاز گردید. با انجام مذاکره با هلدینگ های مختلف، پیگیری مستمر و برگزاری سمینارهای آشنایی با ساز و کار خرید برق دوجانبه و بورس انرژی نهایتاً در اواخر سال ۱۳۹۸ و در سال ۱۳۹۹ جمعاً ۱۹ قرارداد دوجانبه با دوره‌ی یک سال فیما بین شرکت‌های افق تأمین انرژی طوس و تولید نیروی برق خلیج فارس بعنوان تولیدکننده و شرکت‌های زیرمجموعه هلدینگ‌های تاپیکو، سیمان تأمین و صدرتأمین بعنوان مصرف کننده منعقد شد. در راستای ارتقا هم افزایی درون گروهی، کلیه‌ی عرضه‌های بسته انرژی این هلدینگ در بازار بورس از طریق کارگزاری صبا تأمین انجام شده است. در جدول زیر حجم قراردادهای مبادله شده توسط هر یک از نیروگاه های هلدینگ انرژی در سال ۹۸ و ۹۹ ارائه شده است. تحویل انرژی این قراردادها نیز در سال ۱۳۹۸ و ۱۳۹۹ بوده است.

ردیف	تولید کننده (نیروگاه)	حجم کل قرارداد مبادله شده (کیلووات)	حجم بورس انرژی (کیلو وات)	حجم دوجانبه (کیلو وات)
۱	افق تامین انرژی طوس	۳۳۹/۰۰۰	۲۶۹/۰۰۰	۷۰/۰۰۰
۲	تولید نیروی برق خلیج فارس	۲۳/۰۰۰	۱۰/۰۰۰	۱۳/۰۰۰
جمع	مجموع	۳۶۲/۰۰۰	۲۷۹/۰۰۰	۸۳/۰۰۰

انرژی فروخته شده از طریق قراردادهای دوجانبه با شرکت‌های زیر مجموعه شستا شامل هلدینگ های سیمان تامین، صدر تامین و تاپیکو در سال ۱۳۹۹ و سال ۱۳۹۸ در جدول زیر ملاحظه می گردد.

سال	دوجانبه (حجم محقق شده)	مجموع
۱۳۹۹	نیروگاه طوس (کیلووات ساعت)	۵۳۹/۰۸۵/۰۰۰
	نیروگاه خلیج فارس (کیلووات ساعت)	۸۴/۴۳۲/۰۰۰
	مجموع سال ۹۹	۶۲۳/۵۱۷/۰۰۰
۱۳۹۸	نیروگاه طوس (کیلووات ساعت)	۶۰/۲۶۴/۰۰۰
	نیروگاه خلیج فارس (کیلووات ساعت)	۰
	مجموع سال ۹۸	۶۰/۲۶۴/۰۰۰

سال	بورس انرژی (حجم محقق شده)	مجموع
۱۳۹۹	نیروگاه طوس (کیلووات ساعت)	۸۲۷/۲۵۴/۰۰۰
	نیروگاه خلیج فارس (کیلووات ساعت)	۲۳/۸۱۱/۰۰۰
	مجموع سال ۹۹	۸۵۱/۰۶۵/۰۰۰
۱۳۹۸	نیروگاه طوس (کیلووات ساعت)	۸۲/۰۰۸/۰۰۰
	نیروگاه خلیج فارس (کیلووات ساعت)	۰
	مجموع سال ۹۸	۸۲/۰۰۸/۰۰۰

با توجه به افزایش قابل توجه نرخ برق صنایع با دیماند بالای ۲ مگاوات صنایع مشمول و بالای ۵ مگاوات سایر صنایع وفق مصوبه وزیر نیرو از ابتدای سال ۱۴۰۰، و همچنین الزام این صنایع به تأمین برق مورد نیاز خود از طریق بورس انرژی و قراردادهای دوجانبه، هلدینگ انرژی در تاریخ ۱۴۰۰/۰۲/۰۷ مجدداً آمادگی خود را جهت تأمین برق مورد نیاز شرکت‌های گروه شستا اعلام نمود.



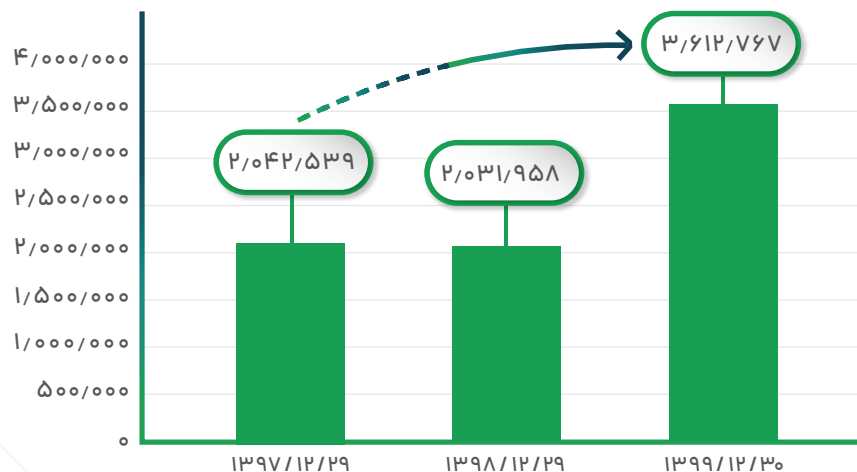
بخش پنجم

عملکرد مالی
شرکت های تابعه

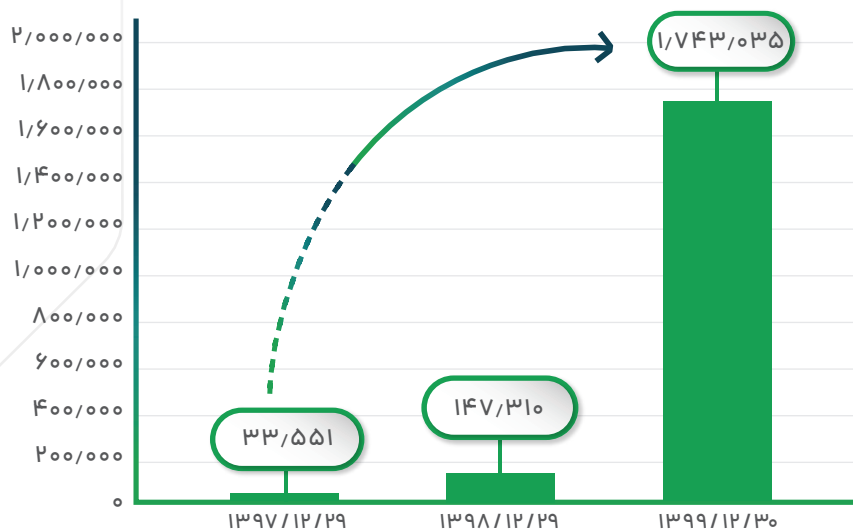


تولید نیروی برق خلیج فارس

نمودار درآمد عملیاتی (میلیون ریال)



نمودار سود خالص (میلیون ریال)



اهم دستاورد ها برای شرکت تولید نیروی برق خلیج فارس

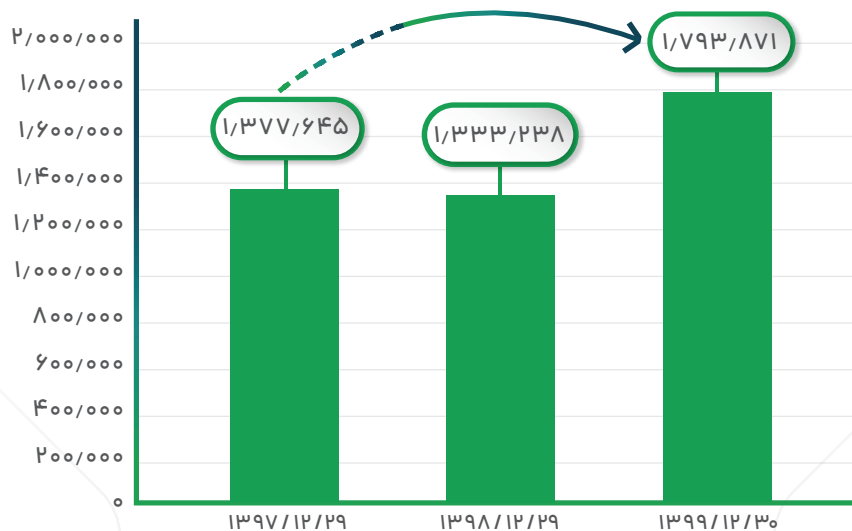
۴- کاهش بدهی سنواتی به شرکت مینا با تبدیل بدهی ارزی به ریالی
۵- بهبود فرایند کنترل فرکانس، هزینه AVC و سقف فروش انرژی در بازار برق
۶- انعقاد قرارداد های فروش دو جانبه در جهت هم افزایی و مدیریت وجه نقد

۱- رشد ۷۷ درصدی فروش نسبت به سال ۱۳۹۷
۲- رشد ۵۲ برابری سود خالص نسبت به سال ۱۳۹۷
۳- استفاده از قطعات ساخت داخل بابت تعمیرات نیروگاه و کاهش بهای تمام شده

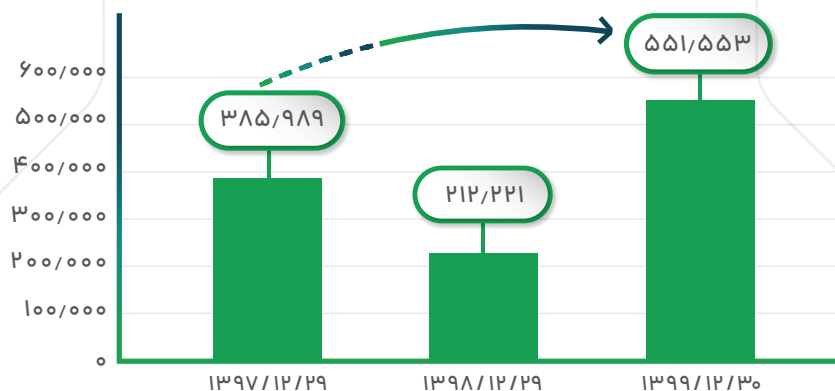


افق تامین انرژی طوس

نمودار درآمد عملیاتی (میلیون ریال)



نمودار سود خالص (میلیون ریال)



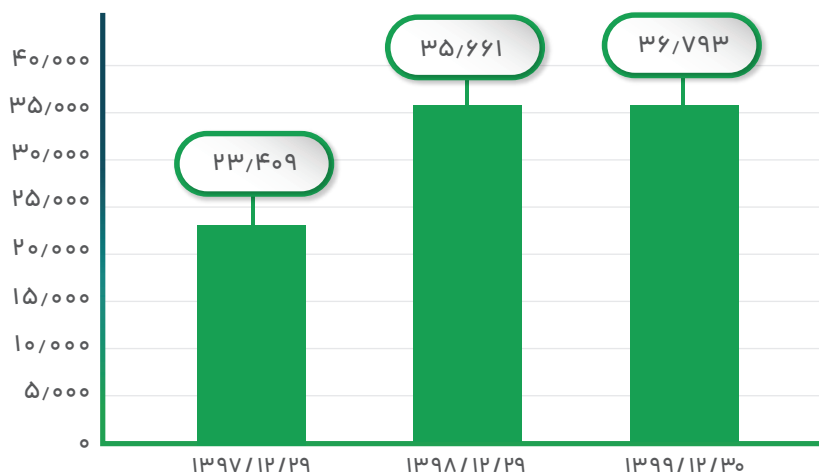
اهم دستاورد ها برای شرکت افق تامین انرژی طوس

۴- انعقاد قرارداد های فروش دو جانبه در جهت هم افزایی و مدیریت وجه نقد
 ۵- پیگیری حقوق مالکانه در تاریخ های قبل از تحویل گیری نیروگاه

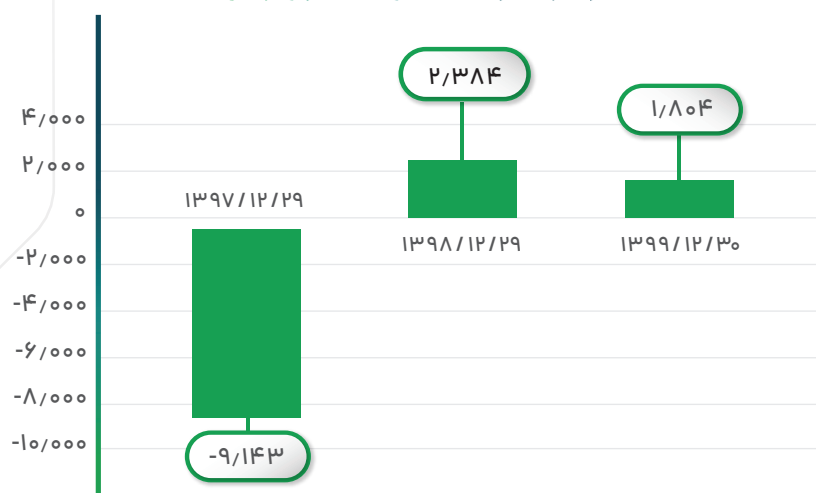
۱- رشد ۳۰ درصدی فروش نسبت به سال ۱۳۹۷
 ۲- رشد ۱/۴ برابری سود خالص نسبت به سال ۱۳۹۷
 ۳- اخذسند های زمین نیروگاه به مساحت ۹۰۶ هکتار

افق تامین انرژی پارس

نمودار درآمد عملیاتی (میلیون ریال)



نمودار سود خالص (میلیون ریال)



اهم دستاورد ها برای شرکت افق تامین انرژی پارس

کوچک گرمسار
۳-افزایش انجام خدمات نظارت، فنی و مهندسی و ممیزی انرژی در سطح گروه شستا در جهت رفع نیازهای گروه

۱-افزایش درآمد و خروج زیان نسبت به سال ۱۳۹۷
۲-سنکرون کردن نیروگاه دو مگاواتی مقیاس



www.tedco.co