



گزارشی از اقدامات شتاد حوزه ساماندهی
شرکت هاو پرتفوی سرمایه گذاری

دوره زمانی ۱/۱۰/۹۷ لغایت ۱/۳/۱۴۰۰

شرکت سرمایه گذاری تامین اجتماعی
(شستا)

تاریخ تهیه گزارش: خردادماه ۱۴۰۰

بِسْمِ اللَّهِ الرَّحْمَنِ الرَّحِيمِ



شرکت سرمایه گذاری تامین اجتماعی (شستا)
گزارش عملکرد
خرداد ۱۴۰۰

www.ssic.ir

فهرست مطالب

۵	مقدمه
۵	سیاست‌گذاری کلان شستا در حوزه ساماندهی
۷	رئوس برنامه‌ها و اقدامات در حوزه ساماندهی
۱۰	عرضه اولیه هلدینگ‌ها و شرکت‌های تابعه
۱۳	ادغام
۱۵	انحلال
۱۸	واگذاری
۱۸	بازارگردانی سهام
۱۹	ساماندهی پروژه سرمایه‌گذاری
۲۳	افزایش سرمایه
۳۳	کاهش تعداد شرکت‌های زیان‌ده و سودآور کردن ۳۵ شرکت زیان‌ده
۳۴	ساماندهی امور جامع
۳۷	جمع بندی

مقدمه

ترکیب بهینه پرتفوی شرکت‌های هلدینگ نقش بسزایی در عملکرد این نوع شرکت‌ها دارد؛ این گونه شرکت‌ها، کسب‌وکارهای متعدد و متنوعی را اداره می‌کنند و همواره باید به این سوال که منابع خود را در چه کسب‌وکارها و یا بازارهایی سرمایه‌گذاری کنند و این کسب‌وکارها را چگونه مدیریت نمایند پاسخ دهند.

در همین راستا می‌توان گفت ماهیت استراتژی هلدینگ‌ها تصمیم‌گیری در مورد ورود به کسب‌وکار(ها) و خروج از کسب‌وکار(های) دیگر برای دستیابی به بالاترین بازده سرمایه‌گذاری است که این ورود و خروج می‌تواند شامل واگذاری، انحلال، ادغام و اکتساب و سایر فعالیت‌های مشابه باشد.

شایان ذکر است یک هلدینگ می‌بایست مزیت مادری خود را چنان ایفا نماید که منجر به ارزش افزایی در کسب و کارهای زیر مجموعه شود به نحوی که کسب و کارهای زیرمجموعه ارزش افزوده بیشتری نسبت به ژ که مستقلاً به فعالیت می‌پردازند حاصل نمایند و در غیر اینصورت می‌بایست درخصوص ادامه فعالیت در کسب‌وکاری که مزیت کافی در آن ندارد تجدید نظر نموده یا مزیت‌های خود را جهت مدیریت کسب‌وکار مذکور ارتقا دهد. این امر در نگاه‌های بزرگ بین‌المللی نیز به عنوان یکی از سیاست‌های اصلی در جریان است. لذا با عنایت به موارد فوق، چابک‌سازی و بهینه‌سازی مستمر پرتفوی و اصلاح نظام نگاه‌داری جهت بقا و ماندگاری هلدینگ‌ها امری ضروری می‌باشد.

شرکت سرمایه‌گذاری تامین اجتماعی (شستا) نیز به عنوان یک هلدینگ چندرشته‌ای و یکی از بزرگ‌ترین و مهم‌ترین بنگاه‌های اقتصادی کشور، از این قاعده مستثنی نبوده و جهت بهبود عملکرد و جهش سودآوری ملزم به اصلاح نظام نگاه‌داری و بهینه‌سازی پرتفوی خود بوده است. این مهم در قالب مجموعه اقدامات ساماندهی از اواخر سال ۱۳۹۷ در دستور کار شستا قرار گرفت و به صورت مستمر تاکنون در جریان بوده و نتایج مطلوب و درخشانی در این خصوص حاصل شده است. از سوی دیگر، با عنایت به اینکه شستا در زمره واحدهای تابعه یک نهاد عمومی غیردولتی قرار دارد، برخی تکالیف قانونی نظیر اجرای قانون سیاست‌های اصل ۴۴ قانون اساسی و اصلاحیه‌های آن نیز بر بهینه‌سازی پرتفوی شستا اثرگذار بوده که در این حوزه هم شستا به خوبی به وظایف قانونی خود عمل نموده است.

سیاست‌گذاری کلان شستا در حوزه ساماندهی

همزمان با استقرار مدیریت جدید در آذرماه سال ۹۷، ارکان جهت‌ساز برنامه راهبردی شستا در افق ۱۴۰۲ شامل چشم‌انداز، ماموریت و راهبردهای کلان مجموعه در جلسه مورخ ۹۷/۱۰/۱۷ هیات مدیره محترم شستا مصوب گردید. در واقع در کوتاه‌ترین زمان ممکن از تاریخ استقرار مدیریت جدید، برنامه راهبردی شستا بر اساس اسناد بالادستی، تجربیات گذشته و بررسی‌های علمی نهایی شد و مورد تصویب قرار گرفت.



تاریخ: ۱۳۹۷/۱۱/۲۷
شماره: ۱۱/۲/۲۲۹۶-
داخدا
پوست: ۱۳۹۷



شرکت سرمایه‌گذاری تأمین اجتماعی

بسم الله الرحمن الرحيم

معاون محترم برنامه ریزی و توسعه (متولی انجام کار)
معاون محترم پشتیبانی و تأمین منابع مالی / مدیر محترم امور مجامع و مالکیت سهام / معاون محترم امور
هدایتها

ابلاغ بند ۱ جلسه هیات مدیره

تاریخ جلسه: ۱۳۹۷/۱۰/۱۷
موضوع: ارکان جهت ساز برنامه راهبردی شستا در افق ۱۴۰۲
۱- ارکان جهت ساز برنامه راهبردی شستا در افق ۱۴۰۲ (نامه شماره ۱۱۲/۱۹۳۰ مورخ ۹۷/۱۰/۵) بر اساس گزارشات و اسناد ارائه شده توسط معاونت برنامه ریزی و توسعه شستا با اصلاحات صورت گرفته در جلسه، مورد تصویب هیات مدیره قرار گرفت.

دکتر محمد رضوانی فر
مدیر عامل
شستا

نماینده ۱ - تصویب ارکان جهت ساز برنامه راهبردی شستا در افق ۱۴۰۲

در همین راستا و به منظور ساماندهی و بهینه‌سازی پرتفوی سرمایه‌گذاری شستا، دو راهبرد ذیل تعریف و مصوب گردید:

اصلاح نظام بنگاهداری و بهینه‌سازی پرتفوی سرمایه‌گذاری‌ها



تکمیل زنجیره ارزش، توسعه سرمایه‌گذاری در صنایع هدف و ارتقای هم‌افزایی



نماینده ۲ - راهبردهای شستا در حوزه ساماندهی و بهینه‌سازی پرتفوی شستا



رئوس برنامه‌ها و اقدامات در حوزه ساماندهی

عرضه اولیه شستا را می‌توان به عنوان مهمترین اقدام مجموعه در حوزه ساماندهی بیان نمود. این اقدام مصداق بارز عزم و حرکت شستا در مسیر اصلاح نظام بنگاهداری بود. فرآیند عرضه اولیه شستا در راستای عمل به تکالیف قانونی و اجرای سیاست‌های خروج از بنگاهداری از اردیبهشت‌ماه سال ۱۳۹۸ آغاز و پس از طی تمامی مراحل قانونی اعم از اخذ مصوبات لازم از هیات مدیره و هیات امنای محترم سازمان تامین اجتماعی، اخذ تاییدیه‌های سازمان بورس و ...، این عرضه به‌عنوان بزرگترین عرضه اولیه تاریخ بورس ایران (در زمان عرضه) با ارزشی بالغ بر ۶،۸۸۰ میلیارد تومان (برای عرضه ۱۰ درصد اولیه) با هدف حرکت و تسریع در مسیر خروج از بنگاهداری در تاریخ ۲۷ فروردین سال ۹۹ صورت پذیرفت.

در این عرضه که با مشارکت بالغ بر ۲ میلیون و ۶۱ هزار نفر همراه بود، ۸ میلیارد سهم شرکت سرمایه‌گذاری تامین اجتماعی با قیمت ۸۶۰ تومان عرضه شد. تا پیش از عرضه اولیه شستا، مردم و جامعه کارگری و حتی فعالان بازار سرمایه، شستا را به‌عنوان جعبه سیاهی قلمداد می‌کردند که حیات خلوت سازمان تامین اجتماعی بوده و عملکرد مطلوبی در راستای منافع ذی‌نفعان ندارد. این تصویر پس از ورود به بورس شستا تا حد زیادی از بین رفته است.

از جمله منافع ورود به بورس شستا می‌توان موارد ذیل را برشمرد:

❖ افزایش شفافیت و امکان نظارت بر عملکرد و

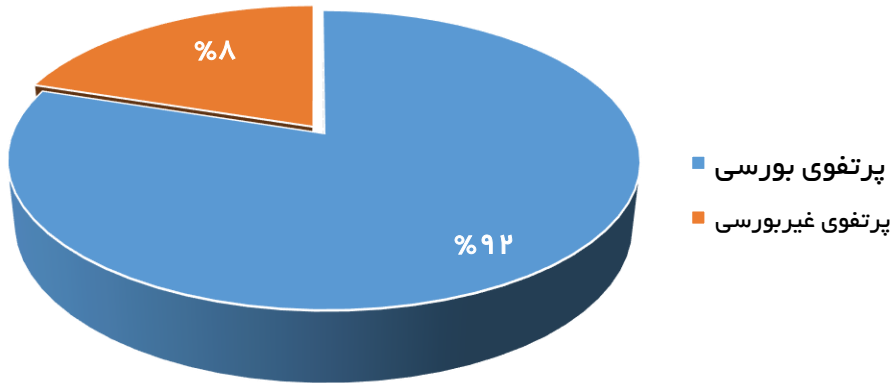
رصد فعالیت برای همگان از جمله بیمه‌شدگان
به‌عنوان ذی‌نفع اصلی

- ❖ سهولت تأمین منابع مالی از طریق بازار سرمایه
- ❖ تأمین مازاد تقاضای خرید سهام در بورس و جذب نقدینگی
- ❖ افزایش عمق بازار سرمایه و کمک به ایجاد ثبات بیشتر در آن
- ❖ حفظ و ارتقای ذخائر بیمه‌شدگان و مستمری بگیران
- ❖ مردمی کردن اقتصاد و افزایش حضور سایر سهامداران
- ❖ افزایش نقدشوندگی
- ❖ تسهیل تأمین مالی برای سهامدار عمده از طریق ابزارهای مالی همچون اوراق منفعت، اوراق اجاره سهام، اوراق تبعی و ...
- ❖ امکان مقایسه وضعیت مالی و عملکردی
- ❖ ایجاد سازوکار نظارت عمومی
- ❖ ارتقاء سطح اعتماد عمومی
- ❖ ایجاد سازوکار قیمت‌گذاری دقیق‌تر و بازار فعال برای معامله سهام
- ❖ افزایش وجهه و اعتبار شرکت
- ❖ امکان وثیقه‌گذاری سهام به‌منظور اخذ تسهیلات



شایان ذکر است تاکنون تمام زیرمجموعه‌های شستا که قابلیت و شرایط بورسی شدن داشته در بورس یا فرابورس عرضه شده و همانگونه که در ادامه بیان خواهد شد، شرکت‌های باقی‌مانده که دارای شرایط ورود به بورس

هستند نیز در حال طی تشریفات قانونی مربوطه هستند. همانگونه که در نمودار زیر ملاحظه می‌شود، هم‌اکنون حدود ۹۲ درصد از پرتفوی شستا از منظر ارزش بورسی می‌باشد:



نمودار ۱ - درصد پرتفوی بورسی شستا به کل پرتفوی از منظر ارزش

شایان ذکر است از میان ۹ هلدینگ تابعه شستا، ۶ هلدینگ شامل تایپیکو، تیپیکو، تاسیکو، صبا تأمین، سیمان تأمین و کشتیرانی ج.ا.ا. بورسی بوده و از میان ۳ هلدینگ باقی‌مانده، رایتل و صنایع عمومی نیز در حال طی مراحل عرضه اولیه بوده و پیش‌بینی می‌گردد تا پایان سال ۱۴۰۰ در بورس اوراق بهادار تهران عرضه گردند که با وقوع این امر، بیش از ۹۵ درصد از پرتفوی شستا به لحاظ ارزش بورسی خواهند بود. با عنایت به عملکرد بسیار مطلوب شستا طی دو سال مالی اخیر، عرضه‌های اولیه شستا برای فعالان بازار سرمایه دارای جذابیت بوده و به همین دلیل اقبال مناسبی برای سهام‌گروه شستا وجود داشته و خواهد داشت.

بدیهی است که عرضه اولیه شستا بخشی از برنامه جامع خروج از بنگاهداری و حرکت به سوی سهامداری می‌باشد؛ که در قالب برنامه ساماندهی اجرا شده یا در حال اجرا است. به عبارتی، شرکت سرمایه‌گذاری تأمین اجتماعی در راستای اجرای سیاست‌های اصل ۴۴ قانون اساسی مبنی بر خروج از بنگاهداری، مجموعه برنامه‌های ساماندهی را در دستور کار خود قرار داده و به صورت مستمر و روزانه در تمامی تصمیمات این مهم دنبال می‌شود. به تعبیری عرضه اولیه شستا بخشی از مجموعه اقداماتی است که در جهت خروج از بنگاهداری صورت پذیرفته است.



در جهت تحقق راهبردهای شستا در حوزه ساماندهی، چندین برنامه اقدام (Action Plan) تحت عنوان مجموعه اقدامات ساماندهی تعریف گردید و در دستور کار قرار گرفت که عبارت‌اند از:



نمایه ۳- رؤس برنامه‌ها و اقدامات در حوزه ساماندهی

تصدی‌گری، صرفه‌جویی در هزینه‌های عملیاتی و عمل به تکالیف قانونی اقدام به اجرای مجموعه اقدامات ساماندهی نموده است.

شایان ذکر است شستا با هدف افزایش بازدهی و سودآوری پایدار، افزایش چابکی پرتفوی، حرکت به سمت سهامداری، بهبود توان رقابتی، کاهش ریسک، اصلاح نظام بنگاهداری و کاهش



نمایه ۴- اهداف اصلی اجرای مجموعه اقدامات ساماندهی



در ادامه اهم اقدامات انجام شده طی دو و نیم سال اخیر و نیز برنامه آتی شستا در حوزه ساماندهی ارائه می‌گردد:

۱- عرضه اولیه هلدینگ‌ها و شرکت‌های تابعه

همچنین فرآیند عرضه‌های اولیه گروه شستا توسط کارگروهی با محوریت هلدینگ صبا تامین به صورت مستمر پایش و کنترل می‌گردد. فرآیند کلی عرضه اولیه هلدینگ‌ها و شرکت‌های تابعه غیر بورسی شستا به شرح ذیل می‌باشد:

عرضه اولیه در مجموعه شستا منطبق با ضوابط سازمان بورس و پس از طی تمامی تشریفات قانونی و حقوقی مربوطه صورت می‌پذیرد.



نمایه ۵- فرآیند عرضه اولیه هلدینگ‌ها و شرکت‌های غیربورسی

در سال ۱۳۹۸ با همت و پیگیری‌های شستا انجام شد. عرضه‌های اولیه گروه شستا در صورت‌گرفته، ۸ عرضه اولیه در گروه سال ۱۳۹۸ عبارت‌اند از:

جدول ۱- عرضه‌های اولیه شستا در سال ۹۸

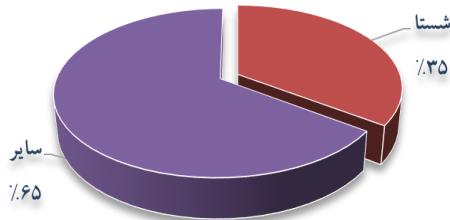
ارزش سهام عرضه شده (میلیارد ریال)	قیمت هر سهم عرضه شده (ریال)	درصد سهام عرضه شده	تاریخ عرضه	نام شرکت	عرضه‌کننده
۴,۴۰۰	۲,۲۰۰	%۱۰	۹۸/۰۲/۰۹	سرمایه‌گذاری صدر تامین	شستا
۲۲۸	۵,۷۰۰	%۲۰	۹۸/۰۳/۰۵	ژلاتین کپسول	تیبیکو
۱۲۶	۳,۱۵۰	%۲۰	۹۸/۰۴/۱۲	ره‌آورد تامین	تیبیکو
۹,۳۷۵	۳۱,۲۵۰	%۱۰	۹۸/۰۴/۲۲	پتروشیمی نوری (غیرمدیریتی)	تاپیکو
۱,۲۴۸	۱۸,۵۰۰	%۱۵	۹۸/۰۵/۱۹	پخش هجرت	تیبیکو
۱,۳۸۰	۲۳,۰۰۰	%۱۰	۹۸/۰۷/۲۱	توزیع داروپخش	تیبیکو
۱,۴۴۹	۲۹,۵۰۰	%۱۵	۹۸/۱۱/۱۶	کلر پارس	تیبیکو
۱,۵۲۷	۲۳,۵۰۰	%۱۰	۹۸/۱۲/۲۱	سیمان ساوه	سیمان
۱۹,۷۳۳			مجموع		



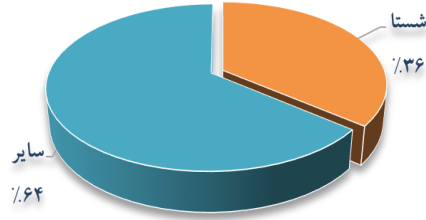
مطلوب شستا در این حوزه لازم است به این مورد تأکید گردد که ۳۶٪ از ارزش عرضه‌های اولیه بازار سرمایه در سال ۹۸ متعلق به گروه شستا بوده است.

همانگونه که ملاحظه می‌شود شستا در سال ۹۸ عملکرد مطلوبی در حوزه بازار سرمایه داشته و تعداد ۸ شرکت را در این سال وارد بازار سرمایه نموده است. برای نشان دادن عملکرد

سهم شستا از تعداد عرضه‌های اولیه سال ۹۸



سهم شستا از ارزش عرضه‌های اولیه سال ۹۸



نمودار ۲ - سهم شستا از عرضه‌های اولیه بورس در سال ۱۳۹۸

درخشانی در این خصوص حاصل شد. فهرست عرضه‌های اولیه گروه شستا در سال ۹۹ به شرح جدول ذیل می‌باشد:

در سال ۹۹ نیز روند عرضه‌های اولیه به عنوان یک اقدام اساسی در جهت مدیریت شده از بنگاهداری در دستور کار قرار گرفت و نتایج

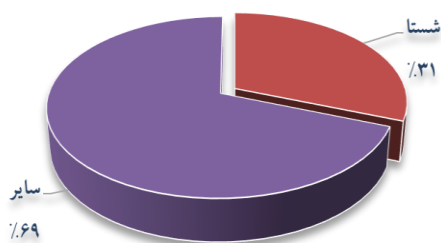
جدول ۲ - عرضه‌های اولیه شستا در سال ۹۹

ارزش سهام عرضه شده (میلیارد ریال)	قیمت هر سهم عرضه شده (ریال)	درصد سهام عرضه شده	تاریخ عرضه	نام شرکت	عرضه‌کننده
۲۱,۶۰۰	۱۲,۰۰۰	۱۲٪	۹۹/۰۱/۲۰	سرمایه‌گذاری صبا تامین	شستا
۶۸,۸۰۰	۸,۶۰۰	۱۰٪	۹۹/۰۱/۲۷	سرمایه‌گذاری تامین اجتماعی	---
۲,۰۵۸	۴۰,۳۵۳	۱۰٪	۹۹/۰۲/۳۱	لاستیک یزد (غیر مدیریتی)	تاپیکو
۲۵,۹۸۷	۱۵,۷۵۰	۱۵٪	۹۹/۰۴/۱۱	سیمان تأمین	شستا
۱۰,۹۲۰	۱۰,۴۰۰	۱۵٪	۹۹/۰۵/۱۵	تامین سرمایه امین	صبا تامین
۹۴۵	۲۱,۰۰۰	۱۵٪	۹۹/۰۵/۲۲	کشاورزی و دامپروری ملارد شیر	صنایع عمومی
۸۷۵	۲۵,۰۰۰	۱۷/۵٪	۹۹/۰۹/۱۲	چوب خزر کاسپین	تاپیکو
۴,۱۰۰	۲۰,۵۰۰	۱۰٪	۹۹/۱۱/۱۵	زغال سنگ پروده طبس	صدر تامین
۱۳۵,۲۸۵				مجموع	

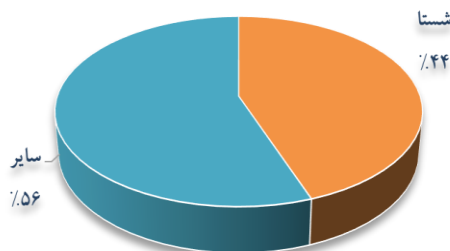


سهم عرضه‌های اولیه گروه شستا از کل عرضه‌های اولیه بازار سرمایه در سال ۹۹ به شرح ذیل می‌باشد:

سهم شستا از تعداد عرضه‌های اولیه سال ۹۹



سهم شستا از ارزش عرضه‌های اولیه سال ۹۹



نمودار ۳- سهم شستا از عرضه‌های اولیه بورس در سال ۱۳۹۹

متناسب با شرایط بازار در اختیار بورس تهران یا شرکت فرابورس می‌باشد. برنامه‌های عرضه اولیه شستا در سال ۱۴۰۰ به شرح جدول ذیل می‌باشد:

در سال ۱۴۰۰ نیز این برنامه در دستور کار قرار دارد و با رسیدن شرایط بازار سرمایه به ثبات، عرضه‌های اولیه گروه شستا از سر گرفته خواهد شد. البته سرعت و زمان‌بندی عرضه‌ها

جدول ۳ - برنامه‌های عرضه‌اولیه گروه شستا در سال ۱۴۰۰

ردیف	هدینگ	شرکت
۱	صبا تامین	سرمایه‌گذاری هامون شمال
۲	تاپیکو	پتروشیمی مروارید (غیر مدیریتی)
۳	شستا	صنایع عمومی
۴	تاپیکو	شیمی بافت
۵	تاپیکو	محصولات کاغذی لطیف
۶	صبا تامین	کارگزاری صبا تامین
۷	سیمان تامین	سیمان آبیک
۸	تیپیکو	آنتی بیوتیک‌سازی ایران
۹	شستا	خدمات ارتباطی رایتل
۱۰	تاپیکو	سرمایه‌گذاری صنایع لاستیک (نخ تایر صبا)
۱۱	انرژی	افق تأمین انرژی طوس
۱۲	تیپیکو	داروسازی دانا (غیرمدیریتی)
۱۳	سیمان	سایر



۲- ادغام

موازی‌کاری انجام می‌دادند، به‌منظور ارتقاء توان رقابتی، صرفه‌جویی در هزینه‌ها و افزایش چالاک‌سی سیاست ادغام اتخاذ گردیده است. در ذیل فرآیند مربوط جهت ادغام شرکت‌ها ارائه شده است:

یکی دیگر از برنامه‌های شستا در حوزه ساماندهی، ادغام شرکت‌ها با فعالیت‌های مشابه بوده است. در مواردی که دو یا چند شرکت در مسیر یک زنجیره قرار داشته و یا به نوعی



نمایه ۶- مراحل کلی ادغام شرکت‌ها

ادغام‌های انجام شده در گروه شستا از ابتدای سال ۱۳۹۸ تاکنون به شرح جدول ذیل اعلام می‌گردد:

جدول ۴- ادغام‌های انجام شده از ابتدای سال ۹۸ تاکنون

ردیف	نام هلدینگ	شرکت‌های مورد ادغام	توضیحات
۱	تیپیکو	فرآیند گستر تامین در کلر پارس	در سال ۹۷ ادغام در مرجع ثبت شرکت‌ها به ثبت رسیده است.
۲	تیپیکو	دارویی آترا در شیمی دارویی داروپخش	ادغام از نوع انتقال دارایی‌ها بوده و در سه ماهه اول سال ۹۸ صورت پذیرفته است.
۳	تاپیکو	شیمی تکس آریا در شیمی بافت	در مورخ ۹۸/۰۸/۰۸ ادغام در مرجع ثبت شرکت‌ها به ثبت رسیده است.
۴	تاپیکو	پرسی ایران گاز هرمزگان در پرس‌ایران گاز اصفهان	در مورخ ۹۸/۰۹/۳۰ ادغام در مرجع ثبت شرکت‌ها به ثبت رسیده است.
۵	تاپیکو	فیبر بابلرس در چوب خزر کاسپین	در مورخ ۹۸/۱۲/۰۵ ادغام در مرجع ثبت شرکت‌ها به ثبت رسیده است.
۶	سیمان تامین	ساخت و نصب صنعتی البرز در سیمان آبیک	در مورخ ۹۹/۰۲/۰۹ ادغام در مرجع ثبت شرکت‌ها به ثبت رسیده است.
۷	تاپیکو	سورنا در فیرمکو پارس	در مورخ ۹۹/۰۲/۱۱ ادغام در مرجع ثبت شرکت‌ها به ثبت رسیده است.
۸	تاپیکو	۶ شرکت فرعی پرس‌ایران‌گاز در شرکت اصلی *	در مورخ ۹۹/۱۰/۲۹ ادغام در مرجع ثبت شرکت‌ها به ثبت رسیده است.

* فرآیند ادغام شش شرکت تابعه گروه پرس‌ایران‌گاز در شرکت اصلی از شهریورماه سال ۹۹ آغاز و با تلاش و پیگیری فراوان، این امر در پایان دی‌ماه ۹۹ نهایی گردید و منجر به ثبت در مرجع رسمی ثبت شرکت‌ها شد. این ادغام که از منظر تعداد شرکت‌های مورد ادغام (۷ شرکت)، یکی از بزرگترین ادغام‌های تاریخ شستا و حتی کشور محسوب می‌شود، با رعایت تمامی تشریفات قانونی در قالب مجموعه برنامه‌های ساماندهی گروه شستا و در کمترین زمان ممکن (۴ ماه) صورت پذیرفت.



لازم به ذکر است صرفاً ادغام‌هایی گزارش شده که منجر به ثبت در مرجع رسمی ثبت شرکت‌ها شده است؛ چراکه در برخی گزارشات به مواردی به عنوان عملکرد در حوزه ادغام اشاره می‌شود

که مراحل قانونی مربوطه را طی نکرده و به ثبت در مرجع رسمی ثبت شرکت‌ها ختم نشده است. نمونه‌هایی از گواهی ثبت ادغام‌های فوق به شرح ذیل ارائه می‌گردد:

جزئیات آگهی

شماره روزنامه: ۲۲۱۰۵ تهران
شماره صفحه روزنامه: ۳۳
تاریخ روزنامه: ۱۳۹۹/۱۱/۷

شماره نامه اداره ثبت: ۱۳۹۹۳۰۴۰۰۹۰۱۱۲۰۴۹۸
تاریخ نامه اداره ثبت: ۱۳۹۹/۱۰/۲۹

آگهی تغییرات شرکت بررسی ایران گاز خوزستان شرکت سهامی خاص به شماره ثبت ۵۶۹۹۶۸ و شناسه ملی ۱۰۸۶۰۸۰۵۱۸۵
آگهی ادغام شرکت بررسی ایران گاز خوزستان شرکت سهامی خاص به شماره ثبت ۵۶۹۹۶۸ و شناسه ملی ۱۰۸۶۰۸۰۵۱۸۵
به استناد صورتجلسه مجمع عمومی فوق العاده مورخ ۳۰/۰۸/۱۳۹۹ تصمیقات ذیل اتخاذ شد:
شرکت در شرکت بررسی ایران گاز سهامی عام به شماره ثبت ۶۰۹۹ و شناسه ملی ۱۰۱۰۰۲۹۴۱۵۳ ادغام گردید و منحل اعلام می‌گردد و نیاز به انجام ختم تصفیه ندارد.

جزئیات آگهی

شماره روزنامه: ۲۲۱۰۵ تهران
شماره صفحه روزنامه: ۳۳
تاریخ روزنامه: ۱۳۹۹/۱۱/۷

شماره نامه اداره ثبت: ۱۳۹۹۳۰۴۰۰۹۰۱۱۲۰۴۷۵
تاریخ نامه اداره ثبت: ۱۳۹۹/۱۰/۲۹

آگهی تغییرات شرکت بررسی ایران گاز آذربایجان شرقی شرکت سهامی خاص به شماره ثبت ۵۶۸۸۴۵ و شناسه ملی ۱۰۴۰۰۲۰۸۵۱۸
آگهی ادغام شرکت بررسی ایران گاز آذربایجان شرقی شرکت سهامی خاص به شماره ثبت ۵۶۸۸۴۵ و شناسه ملی ۱۰۴۰۰۲۰۸۵۱۸
به استناد صورتجلسه مجمع عمومی فوق العاده مورخ ۳۰/۰۸/۱۳۹۹ تصمیقات ذیل اتخاذ شد:
شرکت در شرکت بررسی ایران گاز سهامی عام به شماره ثبت ۶۰۹۹ و شناسه ملی ۱۰۱۰۰۲۹۴۱۵۳ ادغام گردید و منحل اعلام می‌گردد و نیاز به انجام ختم تصفیه ندارد.

نمایه ۷- نمونه‌هایی از ثبت ادغام در مرجع رسمی ثبت شرکت‌ها

- ❖ از جمله مهمترین مزایای ادغام‌های انجام‌شده می‌توان به موارد ذیل اشاره نمود:
- ❖ کاهش تعداد شرکت‌های گروه و تحقق سیاست خروج از بنگاهداری
- ❖ صرفه‌جویی در هزینه‌های غیر ضرور و آزدسازی دارایی‌های مازاد
- ❖ فراهم‌شدن امکان مدیریت بهینه و مستقیم فعالیت‌ها
- ❖ بهره‌برداری بهینه از زنجیره ارزش
- ❖ چابکی و شفافیت در تصمیم‌گیری‌ها
- ❖ حذف ساختارهای مازاد، تمرکز بر عملیات و کوچک‌سازی ستاد شرکت‌ها
- ❖ ذکر این نکته ضروری است که در نتیجه ادغام‌های فوق، هیچگونه توقف فعالیت، تعدیل نیروی انسانی و یا تضعیف برند شرکت‌های مورد ادغام به‌وجود نیامده بلکه عملیات شرکت‌ها با قدرت و کنترل بیشتر نسبت به قبل ادامه داشته و پیگیری خواهد شد.



در حال حاضر برنامه ادغام در خصوص چند شرکت دیگر نیز با جدیت در حال پیگیری بوده که فهرست آن به شرح ذیل اعلام می‌گردد:

جدول ۵- برنامه‌های ادغام در سال ۱۴۰۰

ردیف	نام هلدینگ	شرکت‌های مورد ادغام
۱	شستا	موج تأمین ارتباطات پارس و مدیریت منابع نوین تأمین در رایتل
۲	رایتل	گسترش ارتباطات داتک در انتقال داده‌های رهام داتک
۳	صنایع عمومی و تاپیکو	صنایع چوب اسالم در صنایع چوب و کاغذ ایران
۴	انرژی	افق تأمین آب شیرین در تأمین آب هرمز ابدال
۵	تاپیکو	سامان بارز در لاستیک سیرجان
۶	تاپیکو	پتروگام اطلس اروند در پتروشیمی آبادان

۳- انحلال

رفتن بازار، موضوعات زیست‌محیطی و... امکان احیا و ادامه فعالیت سودآور شرکت وجود ندارد انحلال شرکت‌ها با طی تمامی تشریفات قانونی در دستور کار قرار می‌گیرد. فرآیند کلی انحلال به شرح ذیل می‌باشد:

یکی از برنامه‌های اساسی ساماندهی، انحلال شرکت‌هایی است که بنا به دلایلی موضوعیت فعالیت آن‌ها از بین رفته است. در مواردی که به دلایلی همچون تغییرات تکنولوژیک، از دست

جدول ۶- مراحل کلی انحلال شرکت‌ها

ردیف	مراحل انحلال هلدینگ/ شرکت
۱	تهیه گزارش توجیهی انحلال و اخذ تاییدیه هیات مدیره شرکت مورد انحلال مبنی بر موافقت با انحلال
۲	اخذ نظر بازرس قانونی نسبت به گزارش توجیهی مزبور
۳	اخذ تاییدیه هیات مدیره هلدینگ بالاسری در خصوص انحلال
۴	اخذ تاییدیه هیات مدیره شستا
۵	برگزاری مجمع فوق‌العاده جهت موافقت با انحلال و تعیین مدیر(ان) تصفیه و ثبت صورتجلسه آن در مرجع رسمی ثبت شرکت‌ها
۶	رسیدگی به تمامی مسائل و مشکلات شرکت و حل و فصل آنها، تسویه بدهی‌های دولتی و اشخاص، دریافت مطالبات، مزایده اموال و دارایی‌ها و ...
۷	درج آگهی دعوت از بستنکاران در نوبت اول در روزنامه‌های کثیرالانتشار و ثبت آن در مرجع رسمی ثبت شرکت‌ها
۸	درج آگهی دعوت از بستنکاران در نوبت دوم در روزنامه‌های کثیرالانتشار و ثبت آن در مرجع رسمی ثبت شرکت‌ها
۹	درج آگهی دعوت از بستنکاران در نوبت سوم در روزنامه‌های کثیرالانتشار و ثبت آن در مرجع رسمی ثبت شرکت‌ها
۱۰	اخذ مفاصا حساب نهایی بیمه و مالیات
۱۱	برگزاری مجمع فوق‌العاده ختم تصفیه
۱۲	ارسال مستندات به ثبت شرکت‌ها و ثبت آگهی ختم تصفیه در مرجع رسمی ثبت شرکت‌ها



از جمله انحلال‌های انجام‌شده منجر به ختم تصفیه از ابتدای سال ۹۸ تاکنون می‌توان به موارد ذیل اشاره نمود:

جدول ۷- انحلال‌های انجام شده از ابتدای ۱۳۹۸ تاکنون - منجر به ختم تصفیه

نام هلدینگ	نام شرکت	ملاحظات
سیمان تامین	خدمات مهندسی فارس و آذربایجان	ختم تصفیه انجام و در مورخ ۹۸/۰۹/۰۹ در مرجع ثبت شرکت‌ها به ثبت رسید.
تاپیکو	کیمیا فن آوران ماهشهر	ختم تصفیه انجام و در مورخ ۹۸/۰۶/۲۶ در مرجع ثبت شرکت‌ها به ثبت رسید.
صبا تامین	سرمایه‌گذاری ایران و افغانستان	مانده سهام شرکت ایران و افغانستان از بخش سرمایه‌گذاری صبا تامین خارج و به حساب سود و زیان انباشته (هزینه) منظور و از صورت‌های مالی حذف گردید.
سیمان تامین	پنبه نسوز نهبندان	ختم تصفیه انجام و در مورخ ۹۹/۰۶/۱۰ در مرجع ثبت شرکت‌ها به ثبت رسید.
صبا تامین	خدمات بیمه تامین آتیه	ختم تصفیه انجام و در مورخ ۹۹/۰۶/۲۷ در مرجع ثبت شرکت‌ها به ثبت رسید.
سیمان تامین	سنگ‌های تزئینی نخل و کویر نهبندان	ختم تصفیه انجام و در مورخ ۹۹/۰۹/۱۰ در مرجع ثبت شرکت‌ها به ثبت رسید.
تاپیکو	باشگاه فرهنگی ورزشی بارز	ختم تصفیه انجام و در مورخ ۱۴۰۰/۰۲/۱۸ در مرجع ثبت شرکت‌ها به ثبت رسید.
تیپیکو	مدیریت تولید و خدمات پارس دارو	ختم تصفیه انجام و در مورخ ۱۴۰۰/۰۳/۱۰ در مرجع ثبت شرکت‌ها به ثبت رسید.



نمونه‌هایی از گواهی ثبت انحلال‌های فوق به شرح ذیل ارائه می‌گردد:

شایان ذکر است همچون موارد ادغام، صرفاً انحلال‌های منتج به ثبت ختم تصفیه در اداره ثبت شرکت‌ها در جدول فوق ارائه شده است.

جزئیات آگهی

شماره روزنامه: ۲۲۰۷۲ شهرستان
شماره صفحه روزنامه: ۱۱۰
تاریخ روزنامه: ۱۳۹۹/۱۰/۳

شماره نامه اداره ثبت: ۱۳۹۹۳۰۴۰۸۲۷۵۰۰۰۰۷۰
تاریخ نامه اداره ثبت: ۱۳۹۹/۱۰/۱

آگهی تغییرات شرکت سنگهای تزئینی و گرانیتی نخل و کویر نهبندان شرکت سهامی خاص به شماره ثبت ۳۲۶ و شناسه ملی ۱۴۰۰۰۲۴۷۳۳۱ آگهی تغییرات شرکت سنگهای تزئینی و گرانیتی نخل و کویر نهبندان شرکت سهامی خاص به شماره ثبت ۳۲۶ و شناسه ملی ۱۴۰۰۰۲۴۷۳۳۱ به استناد صورتجلسه هیئت تصفیه / مدیر تصفیه مورخ ۱۷/۰۸/۱۳۹۹ تصمیات ذیل اتخاذ شد:

۱ - با رعایت ماده ۲۲۵ قانون تجارت ختم تصفیه شرکت مذکور اعلام میگردد.

جزئیات آگهی

شماره روزنامه: ۲۱۹۷۸ شهرستان
شماره صفحه روزنامه: ۲۱
تاریخ روزنامه: ۱۳۹۹/۶/۱۰

شماره نامه اداره ثبت: ۱۳۹۹۳۰۴۰۸۲۷۵۰۰۰۰۲۸
تاریخ نامه اداره ثبت: ۱۳۹۹/۶/۲

آگهی تغییرات شرکت پنبه نسوز نهبندان شرکت سهامی خاص به شماره ثبت ۷ و شناسه ملی ۱۰۳۶۰۰۰۰۶۱۰ آگهی تغییرات شرکت پنبه نسوز نهبندان شرکت سهامی خاص به شماره ثبت ۷ و شناسه ملی ۱۰۳۶۰۰۰۰۶۱۰ به استناد صورتجلسه هیئت تصفیه / مدیر تصفیه مورخ ۱۰/۰۴/۱۳۹۹ تصمیات ذیل اتخاذ شد:

۱ - با رعایت ماده ۲۲۵ لایحه اصلاح قسمتی از قانون تجارت ختم تصفیه شرکت فوق اعلام میگردد.

نمایه ۸- نمونه‌های از ثبت انحلال در مرجع رسمی ثبت شرکت‌ها

امید است تا پایان ۱۴۰۰ نتایج مطلوبی در این حوزه حاصل گردد.

در ادامه سال ۱۴۰۰ نیز تعداد ۲۱ شرکت در برنامه انحلال قرار داشته و هر کدام بخشی از مراحل و تشریفات قانونی مربوطه را طی نموده و



۴ - واگذاری

ملاحظات واگذاری به موارد بسیار محدود بسنده شده است. ذکر این نکته هم ضروری است که واگذاری‌های مربوط به سنوات قبل در مجموعه شستا با موفقیت همراه نبوده است. واگذاری‌های شستا در سال ۹۸ به شرح جدول ذیل اعلام می‌گردد

در کنار بررسی کردن، ادغام و انحلال شرکت‌های تابعه، در مواردی که مشتری واجد شرایط و دارای اهلیت وجود داشته است، با رعایت کلیه تشریفات، واگذاری کامل یک شرکت صورت پذیرفته است. اساساً با عنایت به شرایط کسب و کار و پاره‌ای از

جدول ۸- واگذاری‌های شستا در سال ۹۸

خریدار	تاریخ واگذاری	نام شرکت	هدینگ
سازمان تأمین اجتماعی	خرداد ۹۸	بانک رفاه کارگران	شستا
سرمایه‌گذاری توکا فولاد	۹۸/۰۷/۲۰	کارگزاری باهنر	صبا تامین
هدینگ گردشگری تامین اجتماعی	۹۸/۱۰/۲۱	دهکده ساحلی	سیمان تامین
هدینگ گردشگری تامین اجتماعی	۹۸/۱۰/۲۱	آبادگران	
هدینگ گردشگری تامین اجتماعی	۹۸/۱۰/۲۱	ایرانگردی و جهانگردی	صنایع عمومی تامین و سیمان تامین
شرکت گروه گسترش نفت و گاز پارسیان	۹۸/۱۰/۲۳	توسعه نفت و گاز آریا	تاپیکو
قرارگاه سازندگی خاتم الانبیا	۹۸/۱۱/۳۰	پالایش نفت آناهیتا	

سال‌های ۹۸ و ۹۹، تعداد ۲۵ شرکت از شرکت‌های تابعه شستا به این شکل ساماندهی یافته و کاسته شده است. به تعبیری شستا از این بنگاه‌ها خروج کامل پیدا کرده است.

با اقداماتی که در جهت واگذاری، انحلال و ادغام صورت پذیرفته و در حال انجام است، حداقل ۵۶ شرکت از تعداد شرکت‌های زیرمجموعه شستا کاسته می‌شود. در طول

در حال حاضر، مجموع ارزش بازار شرکت‌های موضوع بازارگردانی صندوق صبا گستر بالغ بر ۶۰۰ هزار میلیارد تومان است که این مبلغ بالغ بر ۱۰ درصد ارزش بازار سرمایه کشور است (تا تاریخ ۱۳۱/۰۱/۱۴۰۰). مازاد خرید (تفاوت کل خریده‌ها و فروش‌ها) قریب به ۵۰۸۰۰ میلیارد تومان سهام زیرمجموعه گروه شستا توسط صندوق بازارگردانی صباگستر تا پایان اردیبهشت ۱۴۰۰ انجام شده که نشان دهنده حمایت مجموعه شستا از سهام زیرمجموعه می‌باشد.

۵ - بازارگردانی سهام

همزمان با شروع دوره افول بازار سرمایه از ۱۹ مرداد ۹۹ و به تبع آن تکلیف سازمان بورس به انعقاد قراردادهای بازارگردانی، شستا اقدام به ایجاد صندوق بازارگردانی صباگستر و عقد قرارداد در ۷۱ شرکت بررسی زیرمجموعه شستا و ۳ مجموعه بیرونی در کوتاه‌ترین زمان ممکن نمود. شایان ذکر است صندوق بازارگردانی صباگستر متعلق به شستا از حیث تعداد نماد و ارزش بزرگترین صندوق بازارگردانی کشور محسوب می‌شود.



عملکرد صندوق بازارگردانی صباگستر از مهرماه ۱۳۹۹ تاکنون به شرح جدول ذیل اعلام می‌گردد:

جدول ۹- عملکرد صندوق بازارگردانی صباگستر از مهرماه ۹۹ تاکنون (ارقام به میلیون ریال)

نماد	حجم خرید (سهم)	مبلغ خرید	حجم فروش (سهم)	مبلغ فروش	مازاد خرید نسبت به فروش
مهر ۹۹	۹۴,۱۱۰,۷۶۳	۲,۱۳۲,۳۴۱	۴۴,۴۱۷,۰۲۵	۱,۰۶۶,۸۹۴	۱,۰۶۵,۴۴۷
آبان ۹۹	۱۴۶,۷۸۲,۵۶۴	۳,۰۲۹,۳۱۲	۱۰۳,۱۴۵,۱۴۸	۱,۹۹۴,۴۱۹	۱,۰۳۴,۸۹۳
آذر ۹۹	۲,۱۰۵,۱۷۵,۳۰۲	۳۹,۵۸۸,۲۹۳	۴۷۲,۸۹۳,۸۷۸	۹,۹۲۵,۵۷۳	۲۹,۶۶۲,۷۲۰
دی ۹۹	۷۵۴,۶۷۴,۴۲۸	۱۶,۰۹۴,۰۵۲	۳۶۲,۱۴۹,۰۸۰	۸,۹۶۰,۵۲۸	۷,۱۳۳,۵۲۴
بهمن ۹۹	۶۷۹,۳۰۰,۰۹۶	۱۵,۱۷۴,۱۱۰	۴۴۴,۸۷۶,۵۳۳	۱۰,۳۷۱,۱۷۶	۴,۸۰۲,۹۳۴
اسفند ۹۹	۱,۰۴۶,۸۴۱,۴۰۰	۱۲,۱۱۹,۹۰۵	۱۷۳,۶۵۰,۱۹۷	۳,۳۹۲,۰۷۹	۸,۷۲۷,۸۲۵
فروردین ۱۴۰۰	۴۸۹,۲۳۹,۲۳۱	۷,۱۰۱,۶۳۲	۹۹,۵۴۱,۸۱۴	۱,۵۸۲,۳۸۲	۵,۵۱۹,۲۵۰
اردیبهشت ۱۴۰۰	۳۳۶,۸۱۸,۵۰۱	۴,۵۰۸,۲۳۴	۱۱۱,۵۰۹,۲۴۶	۱,۵۴۳,۸۳۹	۲,۹۶۴,۳۹۵
مجموع	۵,۶۵۲,۹۴۲,۰۲۸۵	۹۹,۰۷۴۷,۰۸۷۹	۱,۰۸۱۲,۱۸۲,۹۲۱	۳۸,۰۸۳۶,۰۸۹۰	۶۰,۰۹۱۰,۰۹۸۹

۶- ساماندهی پروژه‌های سرمایه‌گذاری

تا پیش از سال ۱۳۹۷ امور مربوط به پروژه‌های گروه شستا از نظم و نسق خاصی برخوردار نبود. هر هلدینگ رویه‌ای مختص به خود داشت و عمدتاً مستند کامل و کافی اعم از گزارش توجیهی (FS)، مصوبات هیات مدیره و... وجود نداشت. زمان‌بندی اجرای پروژه‌ها نیز به وضوح مشخص نبود. به عبارتی تعریف واحدی از پروژه در مجموعه شستا وجود نداشت. در همین راستا

و به‌منظور نظام‌بخشی به امور پروژه‌های گروه شستا، با استقرار مدیریت جدید در شستا، دستورالعمل "تصویب، نظارت و گزارش‌دهی پروژه‌های گروه شستا" و نیز فرمت واحد FS در سال ۱۳۹۹ تدوین و ابلاغ گردید. همچنین پروژه‌های گروه شستا در سه دسته ۱. ایجاد، ۲. توسعه‌ای و ۳. نوسازی و بهسازی طبقه‌بندی شدند و نظم خاصی بر امور پروژه‌های گروه حاکم شد.



هم‌اکنون تعداد پروژه‌های جاری گروه شستا به تفکیک هلدینگ به شرح جدول ذیل می‌باشد:

جدول ۱۰ - تعداد پروژه‌های جاری گروه شستا به تفکیک هلدینگ

هلدینگ	ایجاد	نوسازی و بهسازی	توسعه‌ای	جمع کل
سرمایه‌گذاری دارویی تامین	۱۵	۱	۳	۱۹
سیمان تامین	۲	۱۵	۱	۱۸
سرمایه‌گذاری نفت، گاز و پتروشیمی تامین	۳	۱	۱	۵
صنایع عمومی تامین	۹	۴	۱	۱۴
صدر تامین	۳	۱۹	۴	۲۶
خدمات ارتباطی رایتل	۰	۰	۷	۷
مدیریت توسعه انرژی تامین	۰	۰	۱	۱
کشتیرانی	۳	۷	۱۷	۲۷
جمع کل	۳۵	۴۷	۳۵	۱۱۷

همچنین ارزش ریالی پروژه‌های جاری گروه شستا به شرح جدول ذیل می‌باشد:

جدول ۱۱ - ارزش ریالی پروژه‌های جاری گروه شستا به تفکیک هلدینگ

هلدینگ	ایجاد	نوسازی و بهسازی	توسعه‌ای	جمع کل
سرمایه‌گذاری نفت، گاز و پتروشیمی تامین	۲,۸۲۱	۲	۵۴	۲,۸۷۷
صنایع عمومی تامین	۹۱۲	۵۱	۳	۹۶۶
صدر تامین	۶۳۴	۸۷	۷۸	۷۹۹
سیمان تامین	۹۸۱	۷۸۵	۷۰۰	۲,۴۶۶
مدیریت توسعه انرژی تامین	۲۵,۶۱۴	۱,۶۳۶	۵۳۷	۲۷,۷۸۷
خدمات ارتباطی رایتل	۰	۰	۸۵۶	۸۵۶
سرمایه‌گذاری دارویی تامین	۰	۰	۱۳۷	۱۳۷
کشتیرانی	۵۶۷	۸۸	۵۹۷	۱,۲۵۲
جمع کل	۳۱,۵۲۹	۲,۶۴۹	۲,۹۶۲	۳۷,۱۴۰



فهرست پروژه‌های بررسی‌شده و مصوب در شستا از ابتدای سال ۱۳۹۸ تاکنون به شرح جدول ذیل می‌باشد:

جدول ۱۲ - پروژه‌های بررسی‌شده و مصوب از ابتدای سال ۱۳۹۸ تاکنون (ارقام بر حسب میلیارد تومان)

عنوان پروژه	هدینگ	شرکت
احداث واحد آسیاب سیمان	سیمان تامین	سیمان درود
احداث کارخانه تولید سولفات پتاسیم و کلرید کلسیم	صدرتامین	معدنی املاح ایران
دامداری ۶،۰۰۰ راسی - خراسان شمالی	صنایع عمومی تامین	کشت و دام گل‌دشت نمونه اصفهان
دامداری ۶،۰۰۰ راسی - لرستان	صنایع عمومی تامین	کشت و دام گل‌دشت نمونه اصفهان
دامداری ۶،۰۰۰ راسی - همدان	صنایع عمومی تامین	کشت و دام گل‌دشت نمونه اصفهان
دامداری ۶،۰۰۰ راسی - آذربایجان غربی	صنایع عمومی تامین	کشت و دامداری فکا
دامداری ۶،۰۰۰ راسی - زنجان	صنایع عمومی تامین	کشت و دامداری فکا
دامداری ۶،۰۰۰ راسی - کرمانشاه	صنایع عمومی تامین	کشت و دامداری فکا
احداث کارخانه تولید شیر خشک	صنایع عمومی تامین	بهین‌آرا
نیروگاه ۲ مگاواتی گرمسار	انرژی	افق تامین انرژی پارس
تولید چیفر و منجید تسمه نقاله	تاپیکو	سرمایه‌گذاری و توسعه صنایع لاستیک
تولید متانول، پروپیلن و پلی پروپیلن از گاز طبیعی	تاپیکو	پتروالفین فن‌آوران
توسعه نمک تصفیه تبلور مجدد	صدرتامین	معدنی املاح ایران
احداث کارخانه کلسینه کردن دولومیت نهاوند	صدرتامین	شرکت فرآورده‌های نسوز ایران
نوسازی راکتورهای خط هارد	PIIC	دوده صنعتی پارس
نیروگاه خورشیدی ۱۰ مگاواتی اردکان	انرژی	تامین انرژی سبز کویر
تولید کود کمپوست	تاپیکو	چوکا
نیروگاه ۱۰ مگاواتی گرمسار	انرژی	افق تامین انرژی پارس
تولید تسمه نقاله استیل کورد (سیمی) و افزایش ظرفیت در تولید تسمه نقاله منجیددار	PIIC	صنایع لاستیکی سهند
توسعه کارخانه بارز کرمان (افزایش ظرفیت ۴۴،۰۰۰ تنی)	تاپیکو	گروه صنعتی بارز
ارتقاء GMP بخش سفالوسپورین	تیپیکو	داروسازی اکسیر
احداث پالایشگاه پلازما	تیپیکو	—
توسعه بخش مایعات (ایجاد خط فیلینگ شربت)	تیپیکو	داروسازی اکسیر
نوسازی خط آبسازی	تیپیکو	شهید قاضی
تجهیز و نوسازی آزمایشگاه میکروبیولوژی GMP بر اساس استاندارد	تیپیکو	شهید قاضی
بازسازی و استانداردسازی زیرساخت‌های شرکت	تیپیکو	پخش هجرت
توسعه احداث انبار داروئی مخدر	تیپیکو	پخش هجرت
احداث مرکز جدید گرگان	تیپیکو	پخش هجرت



عنوان پروژه	هدایت	شرکت
نوسازی و انتقال کارخانه پشم شیشه ایران	صدرتامین	شرکت پشم شیشه ایران
احداث مرکز توزیع جهت پوشش استان قزوین و زنجان	تیبیکو	توزیع داروپخش
توسعه و خرید تجهیزات تمام مکانیزه ست دوم لانگ وال	صدرتامین	زغال سنگ پروده طبس
نیروگاه بادی ۲۵ مگاواتی بادی دُرُح	انرژی	افق تامین انرژی زاگرس
احداث واحد تولید پرکلرین	تیبیکو	کلر پارس
دامداری ۳،۰۰۰ راسی مولد شهرستان ملایر	صنایع عمومی تامین	شرکت کشاورزی و دامپروزی ملارد شیر
دامداری ۳،۰۰۰ راسی مولد شهرستان قهاوند	صنایع عمومی تامین	کشت و دامداری فکا
بهبود راندمان و افزایش تولید شرکت صنایع مس شهید باهنر	صدرتامین	شرکت مس شهید باهنر
تولید استیل کورد برای تایر سواری و باری	تاپیکو	شرکت لاستیک سیرجان
احداث کارخانه تولید آلیاژهای خاص فلزی با کارایی بالا	صدرتامین	پیشرو تعالی فناوری فردا
تولید محصولات سافت ژل	تیبیکو	پارس دارو
احداث مرکز توزیع جهت پوشش استان لرستان	تیبیکو	توزیع داروپخش
پروژه تولید داروهای خاص	تیبیکو	داروسازی فارابی
تاسیس شرکت حفاری	صدرتامین	—
تولید محصولات پرخطر (Hazard)	تیبیکو	توفیق دارو
تامین و اجرای اعلام و اطفاء حریق	تاپیکو	شیمی بافت
احداث سردخانه ۵۰،۰۰۰ تنی در استان اردبیل	صنایع عمومی	صنایع عمومی
احداث سایت تولید محصولات دارویی نارکوتیک هازارد (تولید قرص بوپرونورفین)	تیبیکو	تولید مواد اولیه داروپخش
دامداری ۶،۰۰۰ راسی مولد شهرستان خلخال	صنایع عمومی تامین	کشت و دامداری فکا
دامداری ۶،۰۰۰ راسی مولد مشکین شهر	صنایع عمومی تامین	کشت و دامداری فکا
دامداری ۶،۰۰۰ راسی مولد شهرستان گرمی	صنایع عمومی تامین	کشت و دامداری فکا
دامداری ۶،۰۰۰ راسی مولد شهرستان نمین	صنایع عمومی تامین	کشت و دامداری فکا
دامداری ۴،۰۰۰ راسی مولد شهرستان نیر	صنایع عمومی تامین	کشت و دامداری فکا
احداث واحد فشار بالا HP	تاپیکو	پتروشیمی فن آوران
دامداری ۴،۰۰۰ راسی مولد شهرستان نیر	صنایع عمومی تامین	کشت و دامداری فکا
تاسیس شرکت مشترک توسعه نرم افزارهای معاملاتی بازار سرمایه	صبا تامین	کارگزاری صبا تامین
تاسیس شرکت لیزینگ صبا تامین	صباتامین	صباتامین
تولید کاغذ سنگ و کربنات کلسیم آسیابی	صدرتامین	صدرتامین
افزایش ظرفیت تولید پوکه کپسول	تیبیکو	ژلاتین کپسول
احداث کارخانه کاغذ بسته بندی	تاپیکو	کاغذ بسته بندی بیستون تامین



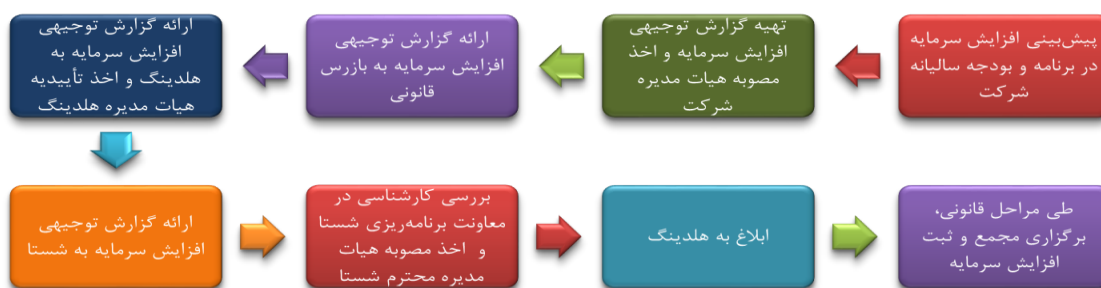
شركت	هلدينگ	عنوان پروژه
توسعه معادن پارس تامين	صدر تامين	توليد كاغذ سنگ و كربنات كلسيم آسيابي
توسعه معادن طلای كردستان	صدر تامين	احداث كارخانه فرآوری طلا
سيما تامين	سيما تامين	احداث كارخانه توليد آجر نسوز
پيشناتازان انرژي پاك فردا	انرژي	احداث نيروگاه خورشیدی ۱۰ مگاواتی زاهدان

شيان ذکر است ارزش ريالی پروژه‌های خاتمه یافته در سال ۹۸ معادل ۲۴۳ ميليارد تومان و ارزش ريالی پروژه‌های خاتمه یافته در سال ۹۹ معادل ۷۰۰,۱ ميليارد تومان می‌باشد.

۷- افزايش سرمايه

۸,۰۰۰ ميليارد تومان در سال ۹۸ انجام شد و مراحل اجرائی افزايش سرمايه اين شركت از مبلغ ۸,۰۰۰ ميليارد تومان به مبلغ ۱۴,۲۰۰ ميليارد تومان از محل اندوخته سرمايه‌ای نیز در حال انجام بوده كه پيگيري ثبت آن در مرجع رسمی ثبت شركت‌ها در جريان می‌باشد. علاوه بر موارد فوق، برنامه افزايش سرمايه از محل مازاد تجديد ارزیابی دارایی‌ها در شركت‌ها، هلدينگ‌های تابعه و شستا در جريان است. فرآیند کلی افزايش سرمايه شركت‌های تابعه شستا به شرح نمايه ذيل می‌باشد:

با هدف اصلاح ساختار مالی و يا تسريع در تکميل پروژه‌های شركت‌های تابعه، از ابتدای سال ۹۸ تاکنون در ۸۲ شركت تابعه به میزان تقریبی ۱۶۰۲ هزار ميليارد تومان افزايش سرمايه با تهیه گزارش توجیهی، اخذ تأییدیه حسابرس، مجوز بورس و برگزاري مجامع مربوطه عملیاتی شده است. اين امر در شركت‌های غيرمديريتی نیز متناسب با سهم گروه شستا در اين شركت‌ها محقق شده است. همچنين افزايش سرمايه شركت سرمايه‌گذاري تامين اجتماعی از مبلغ ۳,۹۰۰ ميليارد تومان به مبلغ



نمايه ۹- فرآیند افزايش سرمايه شركت‌های تابعه



آخرین وضعیت افزایش سرمایه‌های بررسی‌شده و مصوب در شستا از ابتدای سال ۹۸ تاکنون به شرح جدول ذیل اعلام می‌گردد:

جدول ۱۳ - افزایش سرمایه‌های بررسی شده و مصوب در شستا از ابتدای سال ۱۳۹۸ تاکنون (میلیون ریال)

ردیف	نام شرکت	مبلغ افزایش سرمایه	محل افزایش سرمایه	آخرین اقدامات انجام شده						
				تهیه گزارش توجیهی	اخذ نظر بازرسان قانونی	اخذ تاییدیه شستا	اخذ تاییدیه بورس	انتشار آگهی دعوت به مجمع	برگزاری مجمع	ثبت افزایش سرمایه
۱	سرمایه‌گذاری دارویی تامین	۱,۴۵۰,۰۰۰	آورده نقدی و مطالبات حال شده سهامداران	✓	✓	✓	✓	✓	✓	✓
۲	سرمایه‌گذاری صنایع عمومی	۱,۱۳۰,۰۰۰	آورده نقدی و مطالبات حال شده سهامداران	✓	✓	✓	✓	✓	✓	
۳	کشتیرانی ج.ا.ا.	۵,۱۶۷,۰۰۰	آورده نقدی و مطالبات حال شده سهامداران	✓	✓	✓	✓	✓	✓	✓
۴	داروسازی شهید قاضی	۲۷۰,۰۰۰	آورده نقدی و مطالبات حال شده سهامداران	✓	✓	✓	✓	✓	✓	✓
۵	داروسازی کاسپین تامین	۳۰۰,۰۰۰	سود انباشته و آورده نقدی و مطالبات حال شده سهامداران	✓	✓	✓	✓	✓	✓	✓
۶	کاغذ سازی بیستون	۱۶۰,۰۰۰	آورده نقدی و مطالبات حال شده سهامداران	✓	✓	✓	✓	✓	✓	✓
۷	داروسازی فارابی	۲۰۰,۰۰۰	آورده نقدی و مطالبات حال شده سهامداران	✓	✓	✓	✓	✓	✓	✓
۸	توزیع دامی داروپخش	۵۰,۰۰۰	سود انباشته	✓	✓	✓	✓	✓	✓	✓
۹	فرابرد داده‌های ایران	۱۴۰,۰۰۰	آورده نقدی و مطالبات حال شده سهامداران	✓	✓	✓	✓	✓	✓	✓
۱۰	شرکت کارگزاری بیمه تامین آینده	۸,۰۰۰	اندوخته سرمایه‌ای	✓	✓	✓	✓	✓	✓	✓
۱۱	معدنی املاح ایران	۲۱۰,۰۰۰	آورده نقدی و مطالبات حال شده سهامداران	✓	✓	✓	✓	✓	✓	✓
۱۲	فرآورده های نسوز	۴۲۷,۱۱۴	سود انباشته و آورده نقدی و مطالبات حال شده سهامداران	✓	✓	✓	✓	✓	✓	✓
۱۳	صنایع چوب خزر کاسپین	۷۳,۰۰۰	سود انباشته و آورده نقدی و مطالبات حال شده سهامداران	✓	✓	✓	✓	✓	✓	✓



رتبه	نام شرکت	مبلغ افزایش سرمایه	محل افزایش سرمایه	آخرین اقدامات انجام شده						
				تهیه گزارش توجیهی	اخذ نظر بازرسان قانونی	اخذ تاییدیه شستا	اخذ تاییدیه بورس	انتشار آگهی دعوت به مجمع	برگزاری مجمع	ثبت افزایش سرمایه
۱۴	سرمایه‌گذاری مباحاتین	۴,۰۰۰,۰۰۰	آورده نقدی و مطالبات حال شده سهامداران	✓	✓	✓	✓	✓	✓	✓
۱۵	پتروشیمی آبادان	۲,۰۰۰,۰۰۰	آورده نقدی و مطالبات حال شده سهامداران	✓	✓	✓	✓	✓	✓	✓
۱۶	زغال سنگ طبس	۴۹۹,۹۴۰	آورده نقدی و مطالبات حال شده سهامداران	✓	✓	✓	✓	✓	✓	✓
۱۷	اوزان	۱۴۰,۰۰۰	سود انباشته	✓	✓	✓	-	-	✓	✓
۱۸	سرمایه‌گذاری سیمان تامين	۸,۲۹۹,۰۰۰	آورده نقدی و مطالبات حال شده سهامداران	✓	✓	✓	✓	✓	✓	✓
۱۹	سیمان یاسوج*	۸۷,۵۲۳	آورده نقدی و مطالبات حال شده سهامداران	✓	✓	✓	✓	✓	✓	✓
۲۰	داروسازی امین*	۶۲,۵۲۴	سود انباشته	✓	✓	✓	-	-	✓	✓
۲۱	ملی مس ایران*	۱,۲۵۴,۲۴۰	سود انباشته	✓	✓	✓	-	-	✓	✓
۲۲	فولاد مبارکه*	۱,۷۱۴,۳۰۰	سود انباشته	✓	✓	✓	-	-	✓	✓
۲۳	توسعه معادن فلزات*	۱,۲۰۰,۱۲۰	سود انباشته و آورده نقدی و مطالبات حال شده سهامداران	✓	✓	✓	-	-	✓	✓
۲۴	ایران یاسا*	۵۰,۱۹۰	آورده نقدی و مطالبات حال شده سهامداران	✓	✓	✓	-	-	✓	✓
۲۵	صنایع پتروشیمی خلیج فارس*	۳,۹۶۲,۴۰۰	سود انباشته	✓	✓	✓	-	-	✓	✓
۲۶	پتروشیمی خارک*	۷۴۲,۸۰۰	سود انباشته	✓	✓	✓	-	-	✓	✓
۲۷	داروسازی ابوریحان	۲۱۲,۰۰۰	آورده نقدی و مطالبات حال شده سهامداران	✓	✓	✓	✓	✓	✓	✓



رتبه	نام شرکت	مبلغ افزایش سرمایه	محل افزایش سرمایه	آخرین اقدامات انجام شده						
				تهیه گزارش توجیهی	اخذ نظر بازرسان قانونی	اخذ تاییدیه شستا	اخذ تاییدیه بورس	انتشار آگهی دعوت به مجمع	برگزاری مجمع	ثبت افزایش سرمایه
۲۸	سرمایه‌گذاری صدرتامین	۱۱,۰۰۰,۰۰۰	آورده نقدی و مطالبات حال شده سهامداران	✓	✓	✓	✓	✓	✓	✓
۲۹	خدمات ارتباطی رایتل	۳۵,۰۰۰,۰۰۰	آورده نقدی و مطالبات حال شده سهامداران	✓	✓	✓	✓	✓	✓	✓
۳۰	لابراتوارهای رازک	۲۹۶,۵۰۰	سود انباشته	✓	✓	✓	✓	✓	✓	✓
۳۱	داروسازی کاسپین تامین	۲۵۰,۰۰۰	آورده نقدی و مطالبات حال شده سهامداران	✓	✓	✓	✓	✓	✓	✓
۳۲	تولید مواد اولیه داروپخش	۲۱۵,۰۰۰	آورده نقدی و مطالبات حال شده سهامداران	✓	✓	✓	✓	✓	✓	✓
۳۳	حریر خوزستان	۳۷۸,۰۰۰	آورده نقدی و مطالبات حال شده سهامداران	✓	✓	✓	✓	✓	✓	✓
۳۴	منابع لاستیکی سهند	۱۵۰,۰۰۰	آورده نقدی و مطالبات حال شده سهامداران	✓	✓	✓	✓			
۳۵	اوزان	۱۲۵,۰۰۰	آورده نقدی و مطالبات حال شده سهامداران	✓	✓	✓	-	✓	✓	✓
۳۶	سرمایه‌گذاری صباتامین	۳۰,۰۰۰,۰۰۰	آورده نقدی و مطالبات حال شده سهامداران	✓	✓	✓	✓	✓	✓	
۳۷	چوب و کاغذ ایران	۹۰۰,۰۰۰	آورده نقدی و مطالبات حال شده سهامداران	✓	✓	✓	-	✓	✓	✓
۳۸	کارگزاری صباتامین	۳۰۰,۰۰۰	آورده نقدی و مطالبات حال شده سهامداران	✓	✓	✓	✓	✓	✓	✓
۳۹	خاک چینی ایران	۱,۰۰۰,۰۰۰	آورده نقدی و مطالبات حال شده سهامداران	✓	✓	✓	✓	✓	✓	✓
۴۰	معدنی املاح ایران	۴۲۰,۰۰۰	آورده نقدی و مطالبات حال شده سهامداران	✓	✓	✓	✓	✓	✓	✓
۴۱	لعابیران	۴۴۰,۰۰۰	آورده نقدی و مطالبات حال شده سهامداران	✓	✓	✓	✓	✓	✓	
۴۲	سرام آرا	۲۴۰,۰۰۰	آورده نقدی و مطالبات حال شده سهامداران	✓	✓	✓	✓			
۴۳	پتروشیمی ایلام*	۳,۰۵۷,۹۶۰	آورده نقدی و مطالبات حال شده سهامداران	✓	✓	✓	-	✓	✓	✓



رتبه	نام شرکت	مبلغ افزایش سرمایه	محل افزایش سرمایه	آخرین اقدامات انجام شده						
				تهیه گزارش توجیهی	اخذ نظر بازرسان قانونی	اخذ تاییدیه شستا	اخذ تاییدیه بورس	انتشار آگهی دعوت به مجمع	برگزاری مجمع	ثبت افزایش سرمایه
۴۴	پشم شیشه ایران	۳۵۰,۰۰۰	آورده نقدی و مطالبات حال شده سهامداران	✓	✓	✓	✓	✓	✓	
۴۵	سرمایه‌گذاری هامون صبا	۲,۲۰۰,۰۰۰	آورده نقدی و مطالبات حال شده سهامداران	✓	✓	✓	✓	✓	✓	✓
۴۶	کاشی سعدی	۲۵۰,۰۰۰	آورده نقدی و مطالبات حال شده سهامداران	✓	✓	✓	✓	✓	✓	
۴۷	زغال سنگ طبس	۱,۵۰۰,۰۰۰	آورده نقدی و مطالبات حال شده سهامداران	✓	✓	✓	-	✓	✓	✓
۴۸	بازرسی کاا	۳۷۰,۵۰۲	تجدید ارزیابی (زمین)	✓	✓	✓	-	✓	✓	✓
۴۹	کارخانجات داروپخش	۷۵۰,۰۰۰	آورده نقدی و مطالبات حال شده سهامداران	✓	✓	✓	✓	✓	✓	✓
۵۰	توکا فولاد *	۸۳,۵۱۲	سود انباشته و آورده نقدی و مطالبات حال شده سهامداران	✓	✓	-	✓	✓	✓	✓
۵۱	کارتن ایران *	۴۱۸,۵۹۳	تجدید ارزیابی دارایی‌ها	✓	✓	✓	-	✓	✓	✓
۵۲	افق تامین انرژی طوس	۵,۹۹۹,۹۹۰	آورده نقدی و مطالبات حال شده سهامداران	✓	✓	✓	-	✓	✓	
۵۳	داروسازی شهید قاضی	۴۴۵,۰۰۰	آورده نقدی و مطالبات حال شده سهامداران	✓	✓	✓	✓	✓	✓	✓
۵۴	پخش دارویی اکسیر	۱۰۰,۰۰۰	مطالبات حال شده سهامداران	✓	✓	✓	✓	✓	✓	✓
۵۵	توزیع داروپخش	۶۰۰,۰۰۰	آورده نقدی و مطالبات حال شده سهامداران	✓	✓	✓	✓	✓	✓	✓
۵۶	پخش هجرت	۵۵۰,۰۰۰	آورده نقدی و مطالبات حال شده سهامداران	✓	✓	✓	✓	✓	✓	✓
۵۷	داروسازی زهراوی	۷۰۰,۰۰۰	آورده نقدی و مطالبات حال شده سهامداران	✓	✓	✓	✓	✓	✓	✓
۵۸	آنتی بیوتیک سازی	۱۴۰,۰۰۰	مطالبات حال شده سهامداران	✓	✓	✓	-	✓	✓	✓
۵۹	ژلاتین کپسول	۱۰۰,۰۰۰	مطالبات حال شده سهامداران	✓	✓	✓	✓	✓	✓	✓
۶۰	داروسازی اکسیر	۶۷۵,۰۰۰	آورده نقدی و مطالبات حال شده سهامداران	✓	✓	✓	✓	✓	✓	✓



ردیف	نام شرکت	مبلغ افزایش سرمایه	محل افزایش سرمایه	آخرین اقدامات انجام شده					
				تهیه گزارش توجیهی	اخذ نظر بازرسان قانونی	اخذ تاییدیه شستا	اخذ تاییدیه بورس	انتشار آگهی دعوت به مجمع	برگزاری مجمع
۶۱	شیمی دارویی داروپخش	۲۰۰,۰۰۰	آورده نقدی و مطالبات حال شده سهامداران	✓	✓	✓	✓	✓	✓
۶۲	زاگرس فارمد پارس	۲۲۹,۷۷۷	آورده نقدی و مطالبات حال شده سهامداران	✓	✓	✓	✓	✓	✓
۶۳	منابع کاغذسازی کاوه	۴۵۰,۰۰۰	آورده نقدی و مطالبات حال شده سهامداران	✓	✓	✓	✓	✓	✓
۶۴	ارج *	۳۱۶,۰۰۰	آورده نقدی و مطالبات حال شده سهامداران	✓	✓	✓	✓	✓	✓
۶۵	کشت و دامداری فکا	۱,۲۰۰,۰۰۰	آورده نقدی و مطالبات حال شده سهامداران	✓	✓	✓	✓	✓	✓
۶۶	کشت و دامداری گلدشت نمونه	۱,۰۰۰,۰۰۰	اندوخته طرح و توسعه، آورده نقدی و مطالبات حال شده سهامداران	✓	✓	✓	✓	✓	✓
۶۷	توزیع داروهای دامی پخش	۱۰۰,۰۰۰	مطالبات حال شده سهامداران	✓	✓	✓	✓	✓	✓
۶۸	لوازم خانگی پارس	۴۵۱,۹۰۰	آورده نقدی و مطالبات حال شده سهامداران	✓	✓	✓	✓	✓	✓
۶۹	مهندسی و نصب فیرمکو	۱۱۰,۰۰۰	آورده نقدی و مطالبات حال شده سهامداران	✓	✓	-	✓	✓	✓
۷۰	نگهداشت کاران	۱۶۸,۴۸۰	آورده نقدی و مطالبات حال شده سهامداران، سود انباشته، اندوخته احتیاطی	✓	✓	-	✓	✓	✓
۷۱	سیمان نی ریز	۱۳۰,۰۰۰	آورده نقدی و مطالبات حال شده سهامداران	✓	✓	✓	✓	✓	✓
۷۲	مدیریت توسعه انرژی تامین	۱۰,۷۴۰,۰۰۰	آورده نقدی و مطالبات حال شده سهامداران	✓	✓	-	✓	✓	✓
۷۳	کلر پارس	۳۲۷,۵۰۰	آورده نقدی با سلب حق تقدم	✓	✓	✓	✓	✓	✓
۷۴	ره آورد تامین	۵۰,۰۰۰	آورده نقدی با سلب حق تقدم	✓	✓	✓	✓	✓	✓
۷۵	توفیق دارو	۴۵۰,۰۰۰	آورده نقدی و مطالبات حال شده سهامداران	✓	✓	✓	-	-	✓
۷۶	منابع مس شهید باهنر	۱,۵۰۰,۰۰۰	آورده نقدی و مطالبات حال شده سهامداران	✓	✓	✓	✓	✓	✓



آخرین اقدامات انجام شده							محل افزایش سرمایه	مبلغ افزایش سرمایه	نام شرکت	ردیف
ثبت افزایش سرمایه	برگزاری مجمع	انتشار آگهی دعوت به مجمع	اخذ تاییدیه بورس	اخذ تاییدیه شستا	اخذ نظر بازرسان قانونی	تهیه گزارش توجیهی				
				✓	✓	✓	آورده نقدی با سلب حق تقدم و سود انباشته	۲,۷۶۰,۰۰۰	داروپخش	۷۷
	✓	✓	✓	-	✓	✓	آورده نقدی و مطالبات حال شده سهامداران	۷۰۶,۶۸۸	پتروشیمی جم*	۷۸
	✓	✓	✓	✓	✓	✓	آورده نقدی با سلب حق تقدم	۴۲۵,۰۰۰	پارس دارو	۷۹
	✓	✓	✓	-	✓	✓	سود انباشته	۳۵۹,۳۲۲	حفاری شمال*	۸۰
				✓	✓	✓	اندرخته سرمایه‌ای و آورده نقدی از طریق سلب حق تقدم از سهامداران فعلی	۶,۶۵۰,۰۰۰	سرمایه‌گذاری دارویی تامین	۸۱
				✓	✓	✓	آورده نقدی با سلب حق تقدم	۱,۰۰۰,۰۰۰	داروسازی فارابی	۸۲

* این شرکت‌ها جزء شرکت‌های غیرمدیریتی شستا هستند و شستا به نسبت سهم خود در این شرکت‌ها در افزایش سرمایه مشارکت نموده است.



برنامه افزایش سرمایه شرکتهای تابعه در سال ۱۴۰۰ نیز به شرح جدول ذیل اعلام می‌گردد:

جدول ۱۴ - برنامه افزایش سرمایه شرکتهای تابعه در سال ۱۴۰۰

شرکت	هدینگ	سرمایه فعلی	سرمایه آتی	مبلغ افزایش سرمایه
سیمان ارومیه	سیمان تامین	۷۰۰,۰۰۰	۱,۰۰۰,۰۰۰	۳۰۰,۰۰۰
سیمان آبیگ	سیمان تامین	۲,۹۵۹,۳۰۱	۳,۷۵۹,۳۰۱	۸۰۰,۰۰۰
سیمان خاش	سیمان تامین	۱۲۵,۰۰۰	۲۰۰,۰۰۰	۷۵,۰۰۰
سیمان خوزستان	سیمان تامین	۱,۴۰۰,۰۰۰	۲,۸۰۰,۰۰۰	۱,۴۰۰,۰۰۰
سیمان دورود	سیمان تامین	۶۴۱,۶۹۷	۳,۶۴۱,۶۹۷	۳,۰۰۰,۰۰۰
سیمان فارس نو	سیمان تامین	۵۰۰,۰۰۰	۱,۰۰۰,۰۰۰	۵۰۰,۰۰۰
سیمان زنجان	سیمان تامین	۳۷۵,۰۰۰	۵۰۰,۰۰۰	۱۲۵,۰۰۰
سیمان ساوه	سیمان تامین	۶۵۰,۰۰۰	۲,۷۵۰,۰۰۰	۲,۱۰۰,۰۰۰
سیمان سفید نی ریز	سیمان تامین	۱۰۰,۰۰۰	۲۳۰,۰۰۰	۱۳۰,۰۰۰
صنایع سیمان غرب	سیمان تامین	۵۰۰,۰۰۰	۷۵۰,۰۰۰	۲۵۰,۰۰۰
تدبیر سازه تامین	سیمان تامین	۱۱,۰۰۰	۱,۵۰۰,۰۰۰	۱,۴۸۹,۰۰۰
گچ ماشینی فارس	سیمان تامین	۵,۰۰۰	۱۰۰,۰۰۰	۹۵,۰۰۰
سیمان شاهرود	سیمان تامین	۸۱۰,۰۰۰	۲,۰۱۰,۰۰۰	۱,۲۰۰,۰۰۰
سیمان صوفیان	سیمان تامین	۱,۱۰۰,۰۰۰	۲,۶۰۰,۰۰۰	۱,۵۰۰,۰۰۰
آنتی‌بیوتیک‌سازی ایران	دارویی تامین	۷۰۲,۹۰۰	۸۰۲,۹۰۰	۱۰۰,۰۰۰
تولید مواد اولیه داروپخش	دارویی تامین	۷۱۵,۰۰۰	۱,۷۵۰,۰۰۰	۱,۰۳۵,۰۰۰
داروسازی ابوریحان	دارویی تامین	۶۰۰,۰۰۰	۱,۸۰۰,۰۰۰	۱,۲۰۰,۰۰۰
تولید ژلاتین کپسول ایران	دارویی تامین	۳۰۰,۰۰۰	۴۰۰,۰۰۰	۱۰۰,۰۰۰
داروسازی اکسیر	دارویی تامین	۴۵۰,۰۰۰	۲,۰۰۰,۰۰۰	۱,۵۵۰,۰۰۰
داروسازی زاگرس فارمد پارس	دارویی تامین	۱,۱۵۰,۰۰۰	۱,۵۰۰,۰۰۰	۳۵۰,۰۰۰
داروسازی زهراوی	دارویی تامین	۳,۲۰۴,۰۰۰	۴,۰۰۰,۰۰۰	۷۹۶,۰۰۰
داروسازی شهید قاضی	دارویی تامین	۴۰۵,۰۰۰	۱,۷۰۰,۰۰۰	۱,۲۹۵,۰۰۰
داروسازی کاسپین تامین	دارویی تامین	۷۰۰,۰۰۰	۱,۴۰۰,۰۰۰	۷۰۰,۰۰۰
دارویی ره آورد تامین	دارویی تامین	۲۵۰,۰۰۰	۴۰۰,۰۰۰	۱۵۰,۰۰۰
پارس دارو	دارویی تامین	۵۲۵,۰۰۰	۱,۹۰۰,۰۰۰	۱,۳۷۵,۰۰۰
تحقیقاتی مهندسی توفیق دارو	دارویی تامین	۴۵۰,۰۰۰	۹۰۰,۰۰۰	۴۵۰,۰۰۰
شیرین دارو	دارویی تامین	۵۰,۰۰۰	۳۰۰,۰۰۰	۲۵۰,۰۰۰
شیمی دارویی داروپخش	دارویی تامین	۴۵۵,۰۰۰	۹۰۰,۰۰۰	۴۴۵,۰۰۰
کارخانجات داروپخش	دارویی تامین	۷۵۰,۰۰۰	۲,۳۰۰,۰۰۰	۱,۵۵۰,۰۰۰



شرکت	هدینگ	سرمایه فعلی	سرمایه آتی	مبلغ افزایش سرمایه
کلرپارس	دارویی تامین	۳۲۷,۵۰۰	۶۵۵,۰۰۰	۳۲۷,۵۰۰
لابراتوارهای رازک	دارویی تامین	۸۸۹,۵۰۰	۹۳۷,۹۵۶	۴۸,۴۵۶
اوزان	دارویی تامین	۵۲۵,۰۰۰	۸۵۰,۰۰۰	۳۲۵,۰۰۰
پخش دارویی اکسیر	دارویی تامین	۲۵۰,۰۰۰	۵۰۰,۰۰۰	۲۵۰,۰۰۰
پخش هجرت	دارویی تامین	۴۵۰,۰۰۰	۱,۰۰۰,۰۰۰	۵۵۰,۰۰۰
توزیع داروپخش	دارویی تامین	۱,۲۰۰,۰۰۰	۱,۸۰۰,۰۰۰	۶۰۰,۰۰۰
توزیع داروهای دامی داروپخش	دارویی تامین	۲۰۰,۰۰۰	۳۰۰,۰۰۰	۱۰۰,۰۰۰
کشاورزی و دامپروری ملارد شیر	صنایع عمومی تامین	۳۰۰,۰۰۰	۴,۰۰۰,۰۰۰	۳,۷۰۰,۰۰۰
کشت و دام گلدشت نمونه اصفهان	صنایع عمومی تامین	۷۰۰,۰۰۰	۱۰,۵۹۱,۰۰۰	۹,۸۹۱,۰۰۰
صنایع غذایی دامون زاگرس بروجرد	صنایع عمومی تامین	۱۵,۰۰۰	۱,۲۱۵,۰۰۰	۱,۲۰۰,۰۰۰
کارخانجات پارس الکتریک	صنایع عمومی تامین	۳۰۰,۰۰۰	۶۰۰,۰۰۰	۳۰۰,۰۰۰
ارس دام آرشام	صنایع عمومی تامین	۱,۰۰۰	۲,۰۰۱,۰۰۰	۲,۰۰۰,۰۰۰
کشت و دامداری فکا	صنایع عمومی تامین	۱,۵۰۰,۰۰۰	۶,۰۰۰,۰۰۰	۴,۵۰۰,۰۰۰
گروه صنعتی عالم آرا	صنایع عمومی تامین	۱۵۴,۳۱۰	۸۱۷,۸۵۷	۶۶۳,۵۴۷
پتروشیمی آبادان	نفت، گاز و پتروشیمی تامین	۵,۵۲۰,۰۰۰	۸,۵۲۰,۰۰۰	۳,۰۰۰,۰۰۰
پتروشیمی فن آوران	نفت، گاز و پتروشیمی تامین	۹۵۰,۰۰۰	۴۰,۰۰۰,۰۰۰	۳۹,۰۵۰,۰۰۰
دوده صنعتی پارس	نفت، گاز و پتروشیمی تامین	۴۷۴,۵۲۲	۹۵۰,۰۰۰	۴۷۵,۴۷۸
نفت ایرانول	نفت، گاز و پتروشیمی تامین	۲,۰۰۰,۰۰۰	۴,۰۰۰,۰۰۰	۲,۰۰۰,۰۰۰
مجتمع صنایع لاستیک سیرجان	نفت، گاز و پتروشیمی تامین	۵۰,۳۲۲	۲,۷۵۰,۳۲۲	۲,۷۰۰,۰۰۰
بارز کرمان	نفت، گاز و پتروشیمی تامین	۲,۵۲۶,۵۰۰	۱۱,۵۲۶,۵۰۰	۹,۰۰۰,۰۰۰
لاستیک بارز کردستان	نفت، گاز و پتروشیمی تامین	۱,۸۶۰,۰۰۰	۵,۸۶۰,۰۰۰	۴,۰۰۰,۰۰۰
صنایع لاستیکی سهند	نفت، گاز و پتروشیمی تامین	۳۵۰,۰۰۰	۵۰۰,۰۰۰	۱۵۰,۰۰۰
نگهداشت کاران	نفت، گاز و پتروشیمی تامین	۳۲,۴۰۰	۲۰۰,۸۸۰	۱۶۸,۴۸۰
صنایع چوب و کاغذ ایران - چوکا	نفت، گاز و پتروشیمی تامین	۵,۳۰۳,۰۰۰	۱۰,۳۰۳,۰۰۰	۵,۰۰۰,۰۰۰
صنایع کاغذسازی کاوه	نفت، گاز و پتروشیمی تامین	۲۵۰,۰۰۰	۷۰۰,۰۰۰	۴۵۰,۰۰۰
صنایع خاک چینی ایران	صدر تامین	۱,۵۰۰,۰۰۰	۳,۵۰۰,۰۰۰	۲,۰۰۰,۰۰۰
صنایع مس شهید باهنر	صدر تامین	۱,۱۲۵,۰۰۰	۲,۶۲۵,۰۰۰	۱,۵۰۰,۰۰۰
معدنی املاح ایران	صدر تامین	۸۴۰,۰۰۰	۳,۰۰۰,۰۰۰	۲,۱۶۰,۰۰۰
توسعه معادن طلای کردستان	صدر تامین	۱۰۰,۰۰۰	۵۰۰,۰۰۰	۴۰۰,۰۰۰
توسعه معادن پارس تامین	صدر تامین	۷۶۵,۰۰۰	۴,۲۶۵,۰۰۰	۳,۵۰۰,۰۰۰



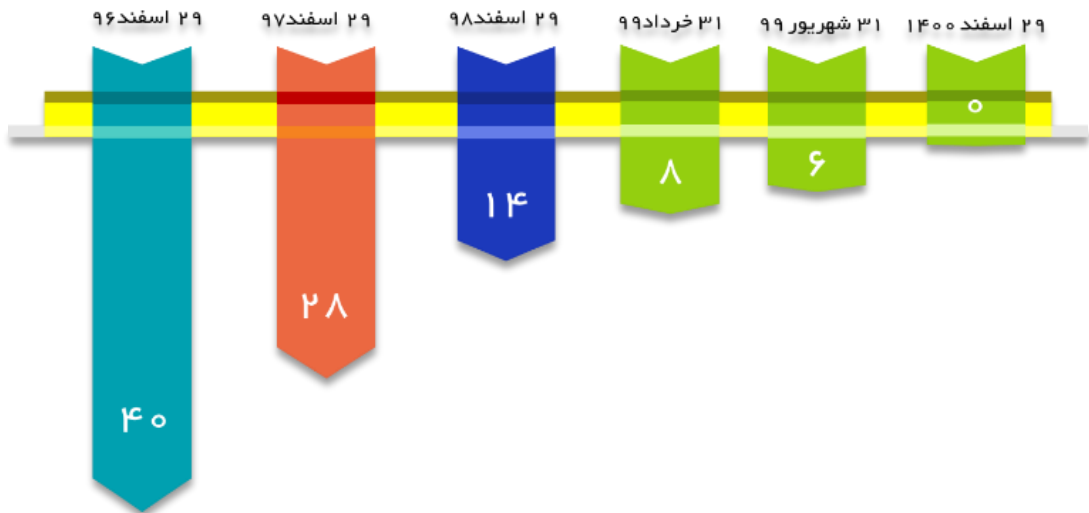
شرکت	هدینگ	سرمایه فعلی	سرمایه آتی	مبلغ افزایش سرمایه
شتابدهنده صدر فردا	صدر تامین	۱۰,۰۰۰	۱۰۰,۰۰۰	۹۰,۰۰۰
صنایع سرام آرا	صدر تامین	۱۳۵,۰۰۰	۲۵۰,۰۰۰	۱۱۵,۰۰۰
کارخانجات کاشی و سرامیک سعدی	صدر تامین	۲۵۰,۰۰۰	۵۰۰,۰۰۰	۲۵۰,۰۰۰
تامین انرژی سبز کویر	انرژی تامین	۵۰,۰۰۰	۱,۵۵۰,۰۰۰	۱,۵۰۰,۰۰۰
تولید نیروی برق خلیج فارس	انرژی تامین	۳۴۰,۰۰۰	۱,۳۴۰,۰۰۰	۱,۰۰۰,۰۰۰
اطلاع رسان رایتل	رایتل	۵۱	۳۰,۰۰۰	۲۹,۹۴۹
سرمایه‌گذاری هامون صبا	صبا تامین	۳,۰۰۰,۰۰۰	۵,۰۰۰,۰۰۰	۲,۰۰۰,۰۰۰
کارگزاری صبا تامین	صبا تامین	۵۰۰,۰۰۰	۲,۰۰۰,۰۰۰	۱,۵۰۰,۰۰۰
کشتیرانی حافظ دریای آریا	کشتیرانی ج.ا.ا	۱۰	۲,۰۰۰,۰۰۰	۱,۹۹۹,۹۹۰
پایانه بندری پیشگامان دریا گستر پاسارگاد	کشتیرانی ج.ا.ا	۱۰	۱,۵۰۰,۰۰۰	۱,۴۹۹,۹۹۰
خدمات دریایی و مهندسی کشتیرانی قشم	کشتیرانی ج.ا.ا	۱,۰۰۰,۰۰۰	۵,۰۰۰,۰۰۰	۴,۰۰۰,۰۰۰
حمل و نقل ترکیبی جمهوری اسلامی ایران	کشتیرانی ج.ا.ا	۹۸۰,۰۰۰	۱,۲۲۵,۰۰۰	۲۴۵,۰۰۰
سرمایه‌گذاری کشتیرانی جمهوری اسلامی ایران	کشتیرانی ج.ا.ا	۱,۰۰۰,۰۰۰	۴,۰۰۰,۰۰۰	۳,۰۰۰,۰۰۰
خدمات نمایندگی کشتیرانی هوپاد دریا	کشتیرانی ج.ا.ا	۵	۵۰۰,۰۰۰	۴۹۹,۹۹۵
کشتیرانی کیش	کشتیرانی ج.ا.ا	۲۰۰,۰۰۰	۴۴۰,۰۰۰	۲۴۰,۰۰۰
کشتیرانی والفجر	کشتیرانی ج.ا.ا	۱,۳۰۰,۰۰۰	۵,۰۵۰,۰۰۰	۳,۷۵۰,۰۰۰



۸- کاهش تعداد شرکت‌های زیان‌ده و سودآور کردن ۳۵ شرکت زیان‌ده

تعداد شرکت‌های زیان‌ده گروه شستا به صفر خواهد رسید. از جمله مهمترین خروج از زیان می‌توان به خروج از زیان و سودآوری شرکت خدمات ارتباطی رایتل اشاره نمود که زیان بالغ بر ۵۰۰ میلیارد این شرکت در سال ۹۷ به سود بالغ بر ۱۱۰ میلیاردی در سال ۹۹ تبدیل شد. روند کاهشی تعداد شرکت‌های زیان‌ده مجموعه شستا در نمودار ۴ ارائه شده است:

با تدابیر متخذ و حمایت‌های صورت‌گرفته از شرکت‌های زیان‌ده، تعداد شرکت‌های زیان‌ده از ۴۰ شرکت در سال ۱۳۹۶ به ۱۴ شرکت در سال ۹۸ و نیز ۶ شرکت در شش ماهه سال ۹۹ کاهش یافته است. شایان ذکر است بودجه‌ریزی سال ۱۴۰۰ شرکت‌های تابعه به‌گونه‌ای انجام شده که به حول و قوه الهی در پایان سال ۱۴۰۰



نمودار ۴ - روند کاهشی تعداد شرکت‌های زیان‌ده



۹- ساماندهی امور مجامع

"نحوه برگزاری مجامع شرکتها و هلدینگهای تابعه" و نیز کنترل امور مجامع از طریق سامانه‌های مدیریتی شستا (سامانه سیب)، امور مجامع نظم و نسق خاصی طی دو سال اخیر در مجموعه پیدا کرده است. فرآیند کلی برگزاری مجمع عمومی عادی سالیانه در مجموعه شستا به شرح ذیل است که نظارت عالی شستا در تمامی مراحل این فرآیند وجود دارد.

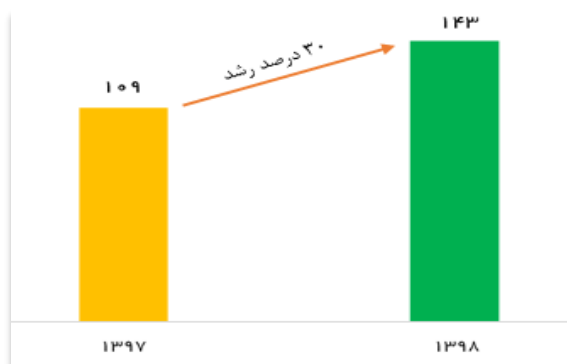
با هدف افزایش شفافیت، از سال ۱۳۹۸ درصد مستمر امور مجامع و شفافسازی حسابها در دستور کار قرار گرفت و دستاوردهای مطلوبی نظیر چابکی در برگزاری مجامع، حذف گزارشات مردود، کاهش گزارشات مشروط و افزایش گزارشات مقبول، کاهش تعداد بندها و ... حاصل گردید. همچنین با تدوین و ابلاغ دستورالعمل



نمایه ۱۰ - فرآیند برگزاری مجامع

گزارشات مقبول حسابرسی در سال ۹۸ و تبدیل ۱۰۹ گزارش مقبول سال ۹۷ به ۱۴۲ گزارش مقبول در پایان سال ۹۸ و نیز اخذ گزارش مقبول نسبت به صورت‌های مالی شرکت اصلی و تلفیقی شستا پس از ۲۲ سال اشاره نمود.

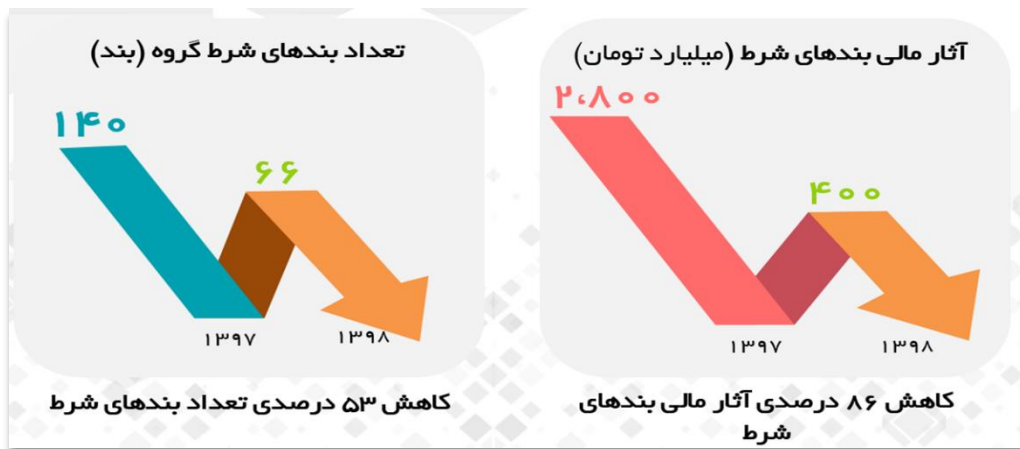
در همین راستا، طی دو سال اخیر شفافسازی حسابها و گزارشات مالی شرکت‌های تابعه با جدیت در دستور کار قرار گرفت و نتایج مطلوبی در این خصوص حاصل شده است. از جمله مهمترین نتایج حاصله می‌توان به رشد ۳۰ درصدی



نمودار ۵ - روند افزایش تعداد گزارشات مقبول در سال ۹۸ نسبت به سال ۹۷



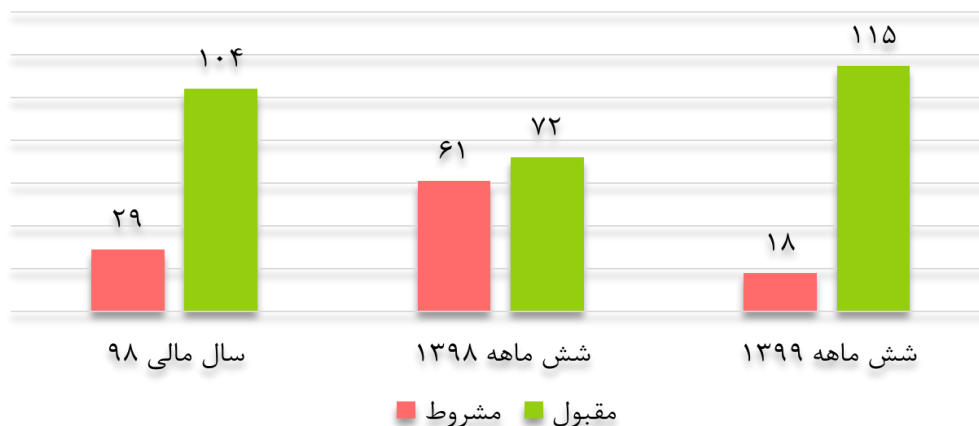
این دستاورد مطلوب در کاهش تعداد بندهای شرط و کاهش آثار مالی بندهای شرط نیز هویداست که نتایج حاصله در این خصوص در نمودارهای زیر ارائه شده است:



نمودار ۶ - روند کاهش تعداد بندهای شرط و آثار مالی ناشی از آنها

مقبول گروه شستا در دوره ۶ ماهه ۹۹ با رشد ۱۱ درصدی نسبت به پایان سال ۹۸ و رشد ۶۰ درصدی نسبت به دوره مشابه سال قبل (۶ ماهه ۹۸) افزایش یافته است.

همین روند مطلوب در شفافسازی حسابها و تبدیل گزارشات مشروط به مقبول، در ۶ ماهه منتهی به ۹۹/۰۶/۳۱ شرکت‌های تابعه نیز ادامه یافت و بر این اساس تعداد گزارشات

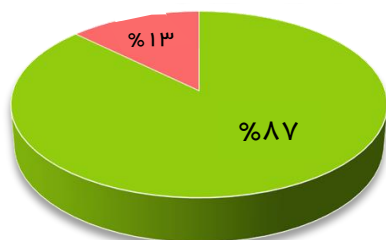


مودار ۷ - وضعیت مقایسه‌ای گزارشات حسابرسی



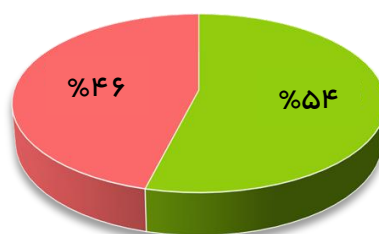
درصد گزارشات مقبول و مشروط شرکتهای تابعه در شش ماهه ۹۹ نسبت به دوره مشابه سال قبل در نمودارهای زیر ارائه شده است:

درصد گزارشات مقبول و مشروط در شش ماهه ۹۸



درصد گزارشات مقبول درصد گزارشات مشروط

درصد گزارشات مقبول و مشروط در شش ماهه ۹۸



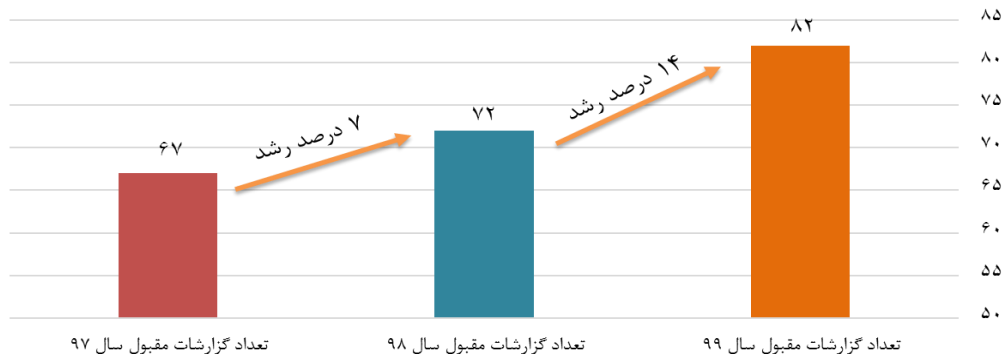
درصد گزارشات مقبول درصد گزارشات مشروط

نمودار ۸- درصد گزارشات مقبول و مشروط

مشروط شرکتهای تابعه در سال ۹۹ نسبت به پایان سالهای ۹۸ و ۹۷ در نمودار زیر ارائه شده است:

روند مطلوب و درخشانی که پیشتر بیان شد، در پایان سال ۹۹ نیز ادامه یافت. با پایان سال ۹۹ و برگزاری مجامع شرکتهای تابعه در سه ماهه ابتدایی سال ۱۴۰۰، وضعیت گزارشات مقبول و

مقایسه گزارشات مقبول در سال ۹۹ نسبت به سالهای ۹۸ و ۹۷ (از تعداد ۸۵ گزارش اخذ شده)

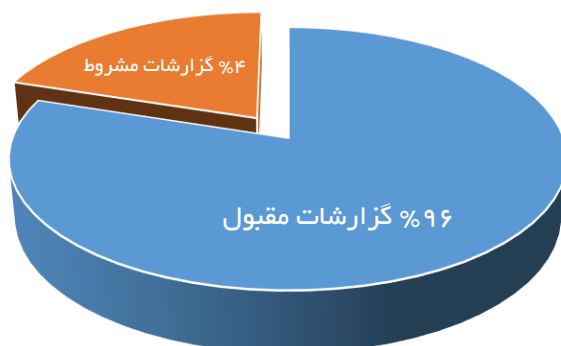


نمودار ۹- وضعیت گزارشات مقبول طی سه سال اخیر



۸۵ درصد و برای سال ۹۷ معادل ۷۹ درصد بوده است.

شایان ذکر است ۹۶ درصد گزارشات ماخوذه سال ۹۹ تا تاریخ ۱۴۰۰/۰۳/۱۰ دارای اظهارنظر مقبول بوده که این میزان برای سال ۹۸ معادل

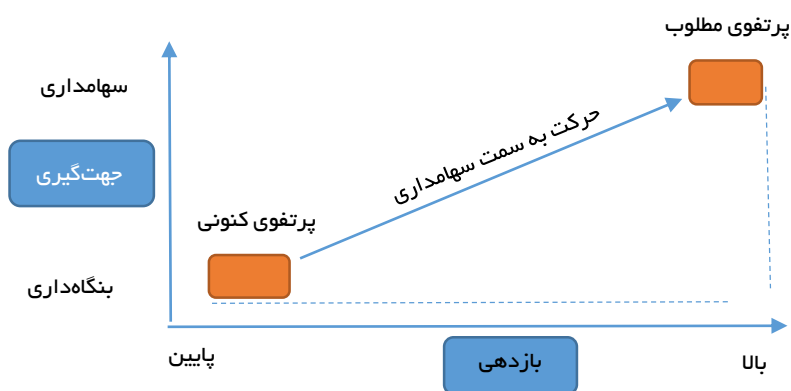


نمودار ۱۰ - درصد گزارشات مقبول در سال ۹۹ تا تاریخ ۱۴۰۰/۰۳/۱۰

۱۰ - جمع بندی

سهامداری لازم بوده که با موفقیت انجام شد. طبیعی است که از این پس وظیفه اصلی و ذاتی شستا به عنوان یک شرکت سرمایه‌گذاری، بهینه سازی دائمی پرتفوی سهامداری است نه بنگاهداری. این مجموعه اقدامات و حرکت در قالب برنامه ساماندهی که به اختصار در بالا تشریح شد، حرکت از بنگاهداری به سهامداری را تبیین نموده و به حول و قوه الهی با جدیت پیگیری و اجرا خواهد شد.

بر اساس آنچه بیان شد، مجموعه شستای دو و نیم سال اخیر اقدامات مثبت و سازنده‌ای در حوزه ساماندهی انجام داده است که نتیجه این اقدامات ضمن عمل به تکالیف قانونی، چابک‌سازی و بهینه‌سازی پرتفوی سرمایه‌گذاری‌ها و در یک کلام اصلاح نظام بنگاهداری می‌باشد. بدون شک، عرضه اولیه شستا کلیدی‌ترین اقدامی بود که در جهت تسریع و تسهیل خروج از بنگاهداری و حرکت به



نمایه ۱۱ - حرکت از مسیر بنگاهداری به سمت سهامداری



❖ کاهش تعداد شرکت‌های زیان‌ده مجموعه از ۴۰ شرکت در سال ۹۶ به ۶ شرکت در شش ماهه سال ۹۹.

❖ بررسی نمودن حجم وسیعی از پرتفوی سرمایه‌گذاری و دستیابی به ترکیب ۹۲ درصدی پرتفوی بورسی از منظر ارزش.

از جمله مهمترین دستاوردهای حرکت در این مسیر، خلق ارزش، افزایش بازدهی و ارتقاء شفافیت در مجموعه معظم شستا بوده که در ذیل به مهمترین این موارد اشاره می‌شود:

❖ رشد چشمگیر ۶۱۱ درصدی در سود خالص شستا طی سه سال اخیر و جهش معنادار سودآوری از رقم ۴،۵۰۰ میلیارد تومان در سال مالی منتهی به ۱۳۹۸/۰۳/۳۱ به رقم ۱۹،۰۰۰ میلیارد تومان در سال مالی منتهی به ۱۳۹۹/۰۳/۳۱ و نهایتاً به رقمی قریب به ۳۲،۰۰۰ میلیارد تومان در سال مالی منتهی به ۱۴۰۰/۰۳/۳۱.

❖ رشد ۲۲۴ درصدی سود خالص تجمیعی هلدینگ‌های تابعه و افزایش آن از رقم قریب به ۵،۶۰۰ میلیارد تومان در سال ۹۸ به رقمی بالغ بر ۱۸،۳۰۰ میلیارد تومان در سال ۹۹.

❖ ساماندهی و شتابدهی به اجرای قریب ۲۵۰ پروژه با ارزشی بالغ بر ۴۳ هزار میلیارد تومان.

❖ کاهش و کنترل هزینه‌ها و افزایش حاشیه سود خالص از ۲۲ درصد در سال مالی منتهی به ۱۳۹۸/۰۳/۳۱ به ۴۴ درصد در سال مالی منتهی به ۱۳۹۹/۰۳/۳۱.

❖ اخذ گزارش مقبول نسبت به صورت‌های مالی شرکت اصلی و تلفیقی شستا از سازمان حسابرسی پس از ۲۲ سال.

❖ کسب رتبه اعتباری A+ از موسسه رتبه‌بندی اعتباری پایا.





شرکت سرمایه گذاری تامین اجتماعی
(هستا)